

## BAB IV

### ANALISIS DAN PERANCANGAN *PROTOTYPE*

Pada bab ini akan dijelaskan hasil dari analisis *audience classification* dan perancangan *prototype*. Pembahasan mengenai proses perancangan *user interface* website toko baju *thrift* Pandeglang.

#### 4.1 Pemahaman Permasalahan Pengguna Melalui *Audience Classification*

*Audience classification* adalah suatu proses yang dilakukan dengan tujuan untuk mengidentifikasi pengguna dengan lebih spesifik karena *WSDM* merupakan metode yang berorientasi kepada pengguna maka definisi pengguna harus jelas. *Audience classification* dilakukan dengan *survey online* kuesioner untuk mengetahui permasalahan dan kebutuhan pengguna atau calon pembeli dari toko *thrift* Pandeglang. *Audience classification* pada penelitian ini menerapkan metode kuantitatif dengan menyebarkan kuesioner online. Kuesioner berisi beberapa pertanyaan umum mengenai kebutuhan pengguna terhadap *website* toko *thrift* Pandeglang. Pada penelitian ini, kuesioner disebarkan kepada beberapa calon pengguna atau calon pembeli toko *thrift* Pandeglang. Berdasarkan hasil kuesioner yang telah disebarkan, terdapat 60 responden. Responden terdiri dari pelajar, mahasiswa, dan pegawai/karyawan. Adapun beberapa hal yang dapat disimpulkan dari hasil *audience classification* tersebut, antara lain :

- a. Dari 60 responden, 50% berasal dari pelajar usia 16-17 tahun, 35% berasal dari mahasiswa, dan 15% berasal dari pegawai/karyawan.
- b. 95 % responden tertarik dan pernah membeli barang atau pakaian *thrifting*.
- c. 73% responden membeli pakaian *thrifting* secara daring atau online melalui *website* atau aplikasi dibanding datang langsung ke toko tersebut.
- d. Adapun perangkat yang biasa digunakan untuk mengakses *website* atau aplikasi online *store* yaitu menggunakan *handphone* (HP) dan laptop.

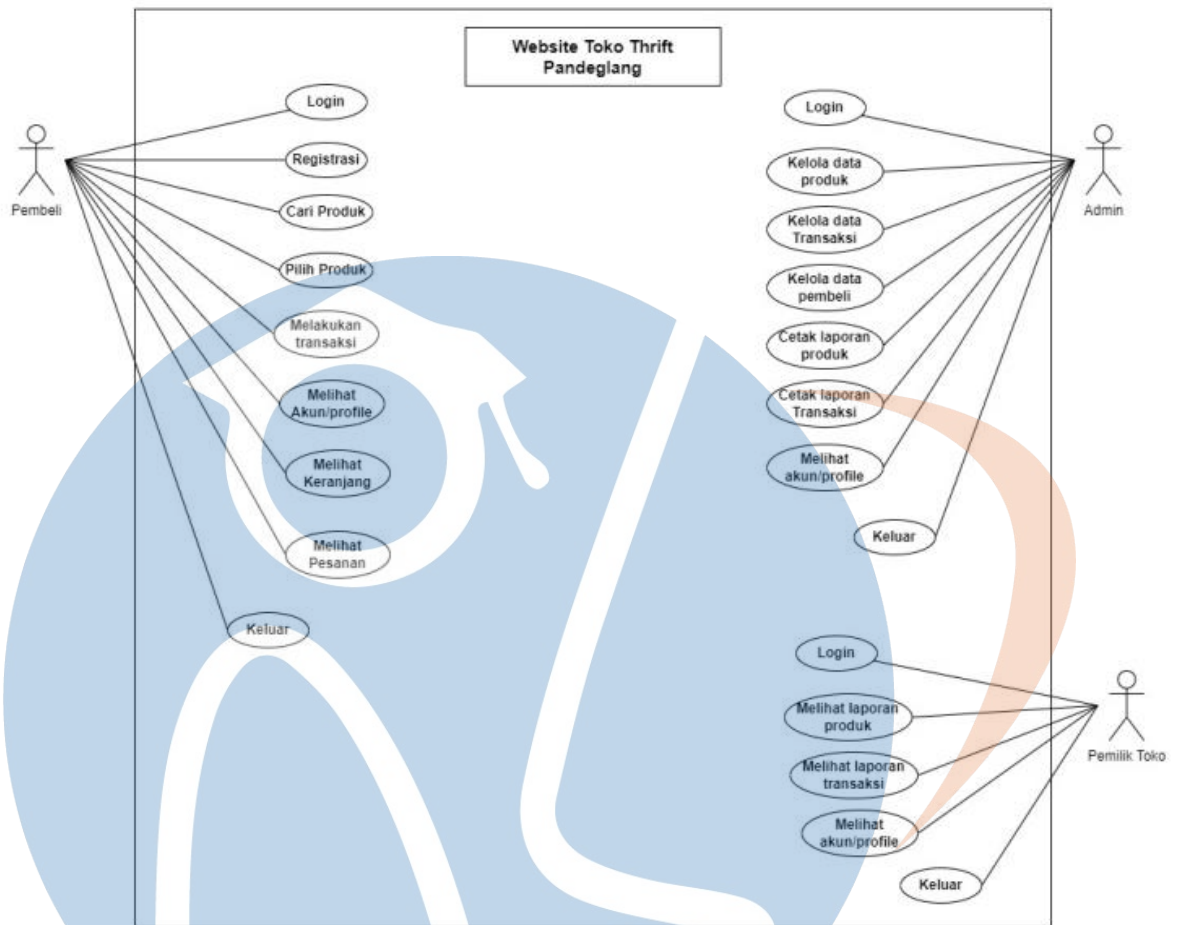
- e. Kegiatan atau hal yang pertama kali yang dilakukan pengguna ketika membuka sebuah halaman *website online store* adalah melihat informasi produk baru dan mencari produk yang ingin dibeli.
- f. *Website* ideal menurut responden adalah *website* yang memiliki design yang simple dan mudah dipahami, konten yang menarik dan relevan.
- g. Hampir 80% responden mengetahui toko *thrift* pandeglang
- h. Adapun *website* yang diharapkan oleh responden terhadap *website* toko *thrift* pandeglang yang akan dirancang ini adalah *website* yang memiliki isi atau konten yang menarik, dan memiliki tampilan yang mudah dipahami.

## **4.2 Perancangan Prototype Website Toko Thrift Pandeglang**

Setelah *audience classification*, langkah selanjutnya adalah perancangan *prototype website* toko *thrift* Pandeglang. Perancangan *prototype* dimulai dari pembuatan *use case diagram*, *activity diagram*, *hierarchical Task Analysis* (HTA), *mockup*, dan desain *prototype website* toko *thrift* Pandeglang.

### **4.2.1 Diagram Use Case**

*Use case diagram* merupakan diagram yang menggambarkan hubungan antara aktor dengan sistem. Diagram *use case* bisa mendeskripsikan sebuah interaksi antara satu atau lebih aktor dengan sistem yang akan dibuat. Perancangan diagram *use case* pada perancangan *website* toko *thrift* Pandeglang ditujukan untuk mengetahui proses dan urutan aktivitas yang dapat dilakukan oleh aktor terhadap sistem. Dibawah ini adalah gambar diagram *use case* dari *website* toko *thrift* Pandeglang.



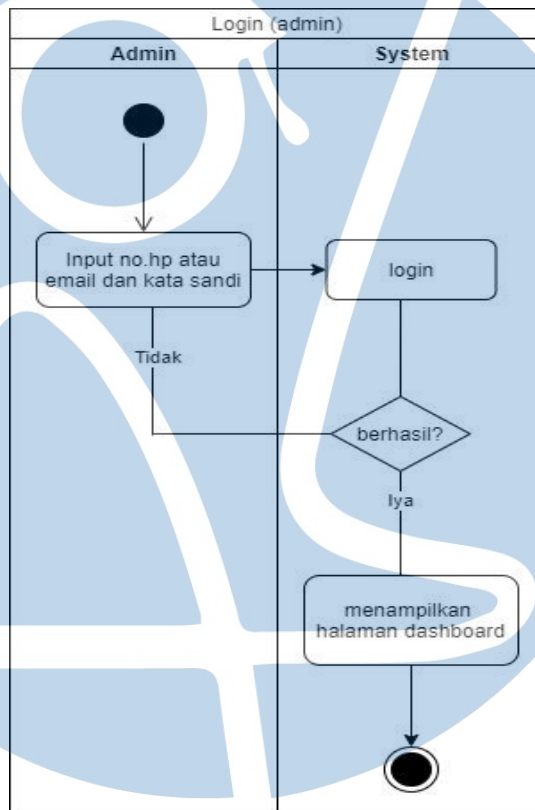
Gambar 6 Diagram Use Case

#### 4.2.2 Activity Diagram

*Activity diagram* merupakan rancangan aliran aktivitas atau aliran kerja dalam sebuah sistem yang akan dijalankan. *Activity diagram* digunakan untuk mendefinisikan atau mengelompokkan aluran tampilan dari sistem tersebut. Pembuatan *activity diagram* pada perancangan website toko *thrift* Pandeglang ditujukan sebagai *user flow* untuk mendefinisikan dan mengelompokkan tampilan dari website toko *thrift* Pandeglang.

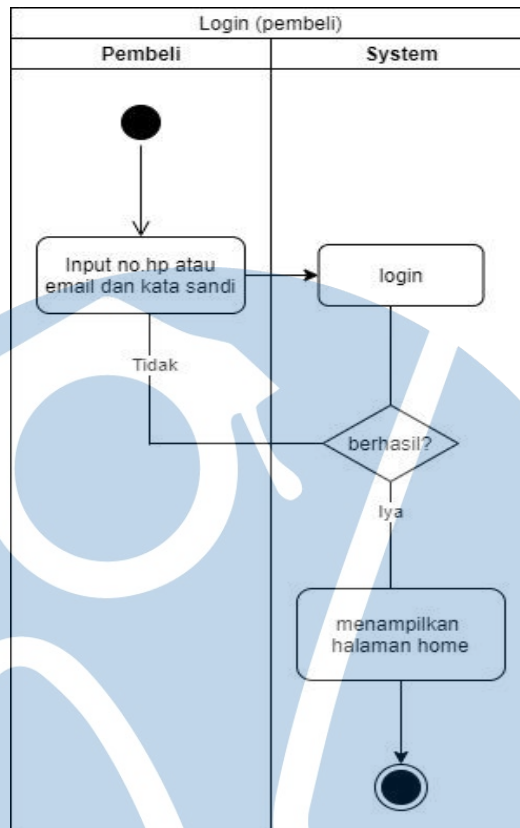
#### 4.2.2.1 Activity diagram login (Admin, pembeli, dan pemilik toko)

Pada *activity diagram* login, merupakan diagram untuk menggambarkan alur proses login admin, pembeli, dan pemilik toko ke dalam website toko *thrift* Pandeglang.

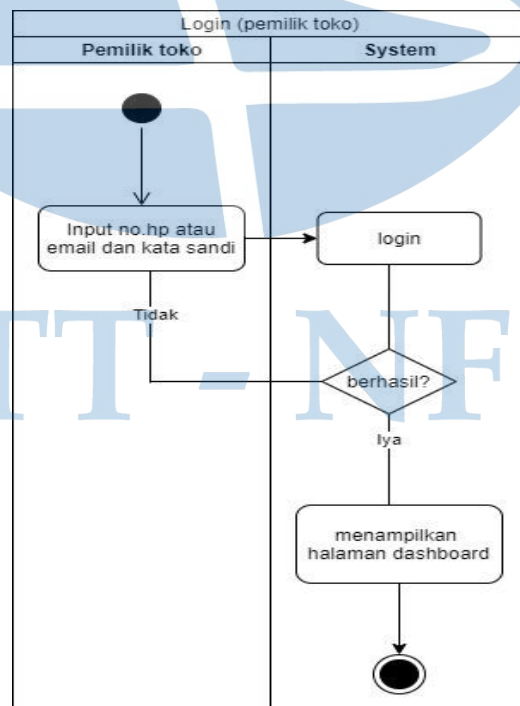


Gambar 7 Activity diagram login admin

STI - NF



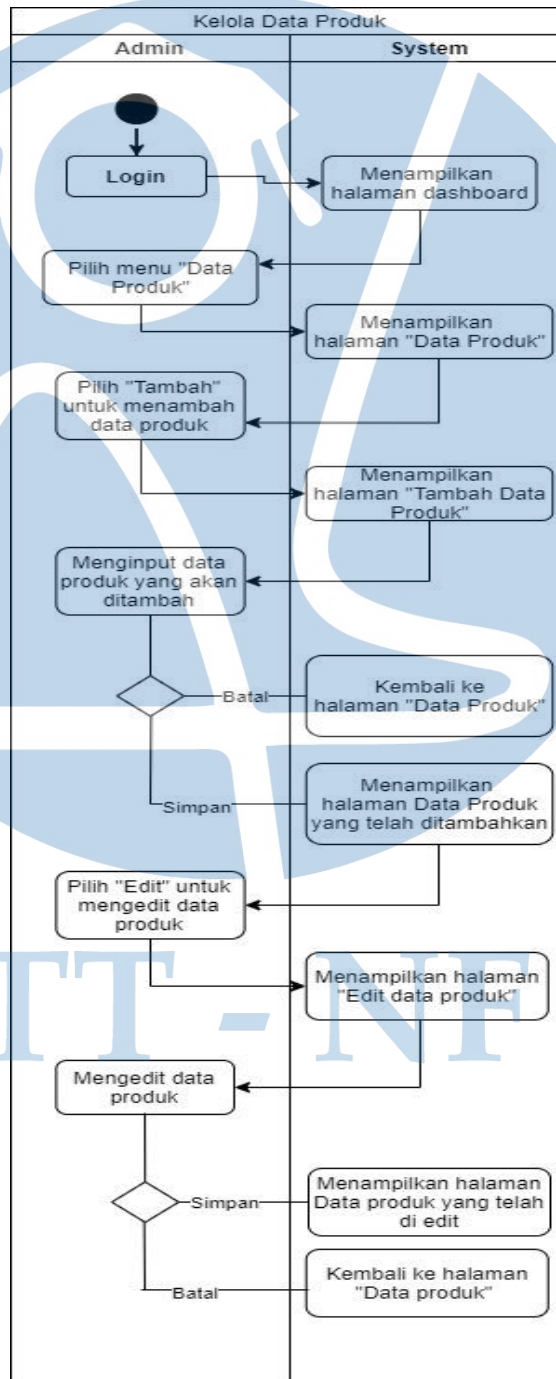
Gambar 8 Activity diagram login pembeli

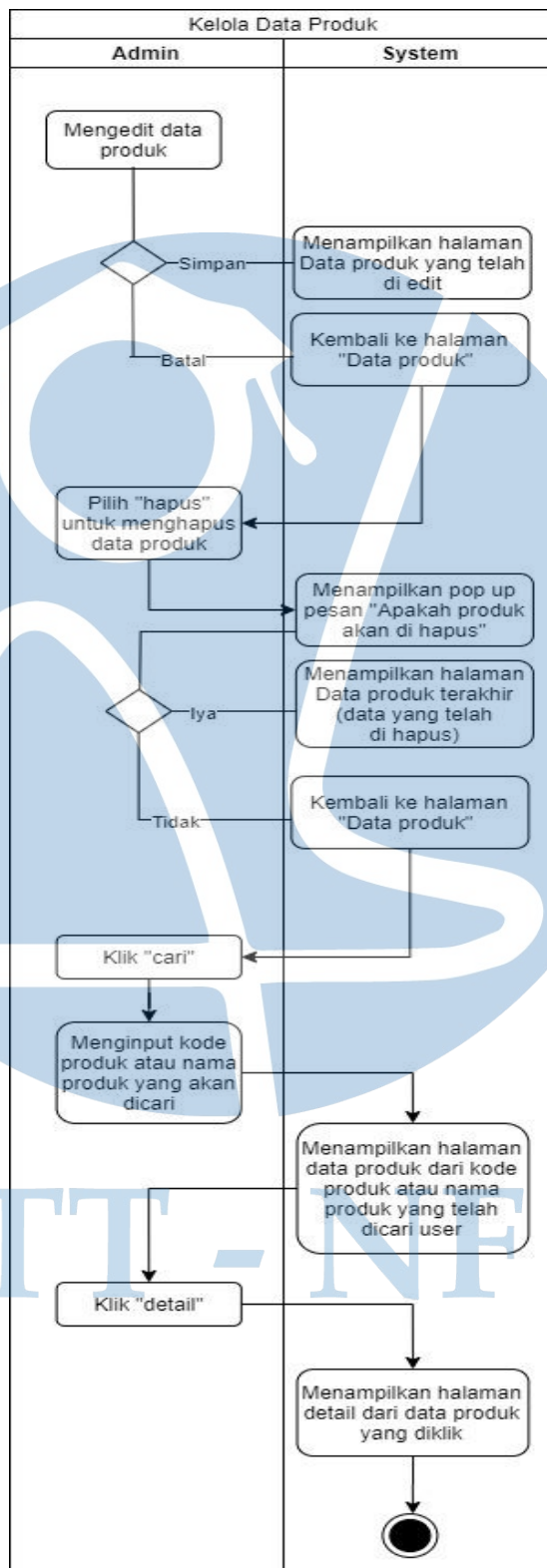


Gambar 9 Activity diagram login pemilik toko

#### 4.2.2.2 Activity diagram Kelola Data Produk (admin)

Pada *activity diagram* kelola data produk (admin), merupakan diagram untuk menggambarkan alur proses kelola data produk oleh admin dalam website toko *thrift* Pandeglang.

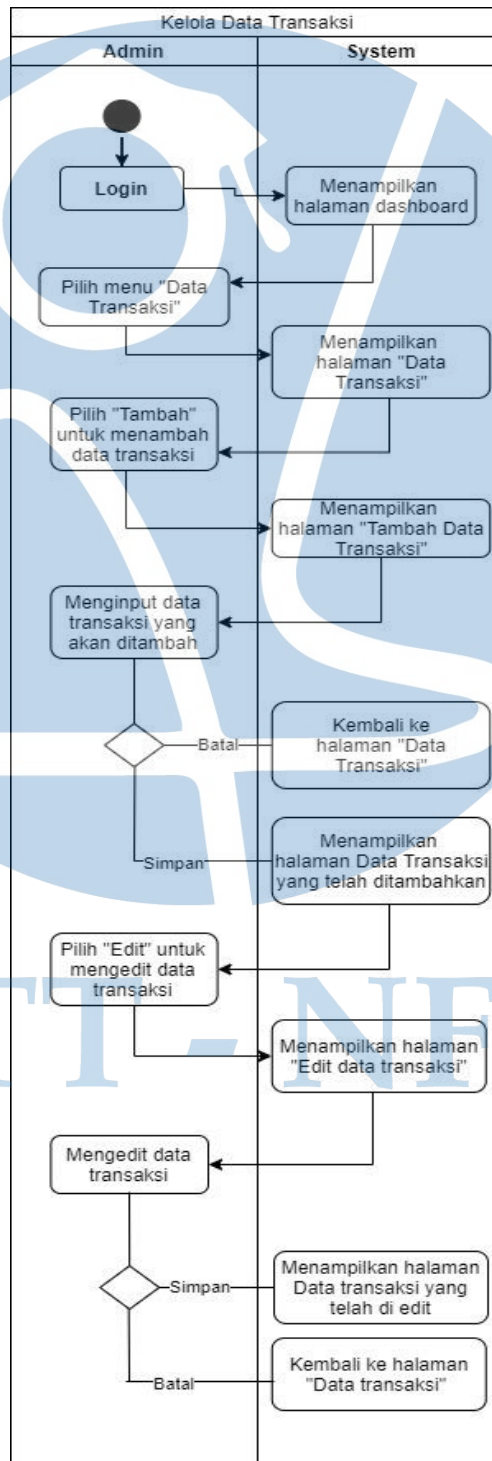




Gambar 10 Activity diagram Kelola data produk (admin)

#### 4.2.2.3 Activity Diagram Kelola Data Transaksi (admin)

Pada *activity diagram* kelola data transaksi (admin), merupakan diagram untuk menggambarkan alur proses kelola data transaksi oleh admin dalam website toko *thrift* Pandeglang.



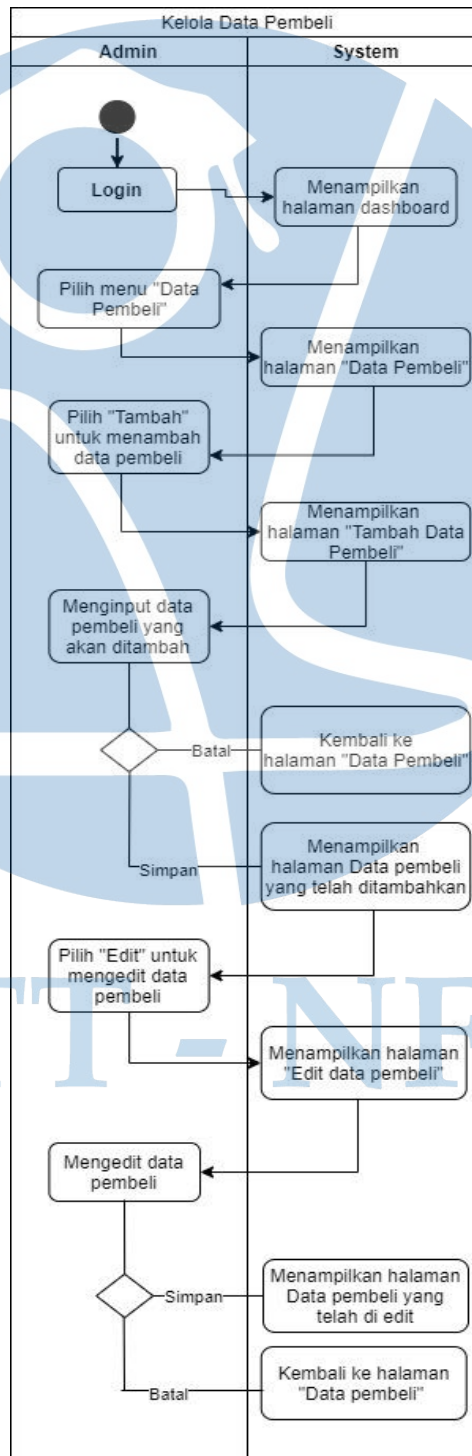




Gambar 11 Activity Diagram Kelola Data Transaksi (admin)

#### 4.2.2.4 Activity Diagram Kelola Data Pembeli (admin)

Pada *activity diagram* kelola data pembeli (admin), merupakan diagram untuk menggambarkan alur proses kelola data pembeli oleh admin dalam website toko *thrift* Pandeglang.

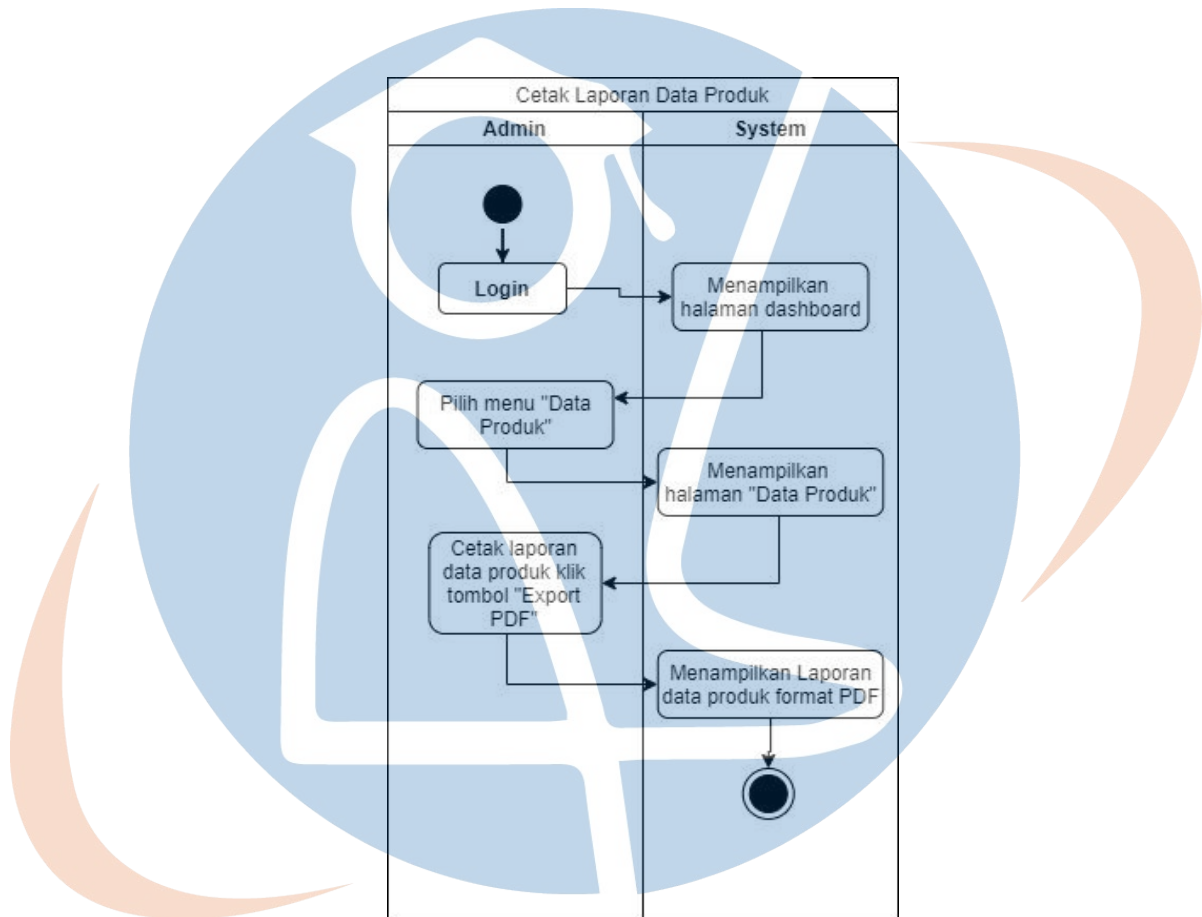




Gambar 12 Activity Diagram Kelola Data Pembeli (admin)

#### 4.2.2.5 Activity Diagram Cetak Laporan Produk (admin)

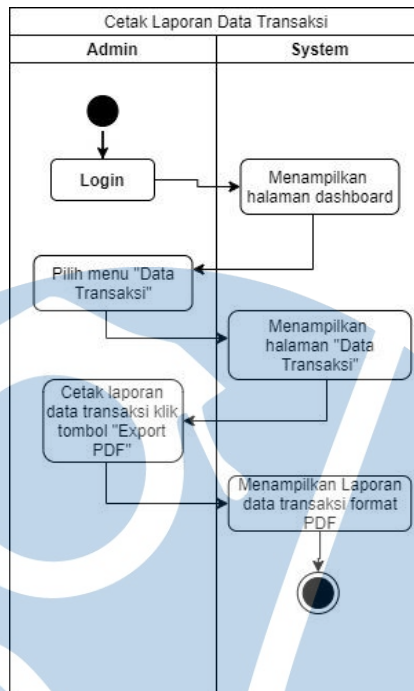
Pada *activity diagram* cetak laporan produk, merupakan diagram untuk menggambarkan alur proses cetak laporan data produk oleh admin dalam website toko *thrift* Pandeglang.



Gambar 13 Activity Diagram Cetak Laporan Produk (admin)

#### 4.2.2.6 Activity Diagram Cetak Laporan Transaksi (admin)

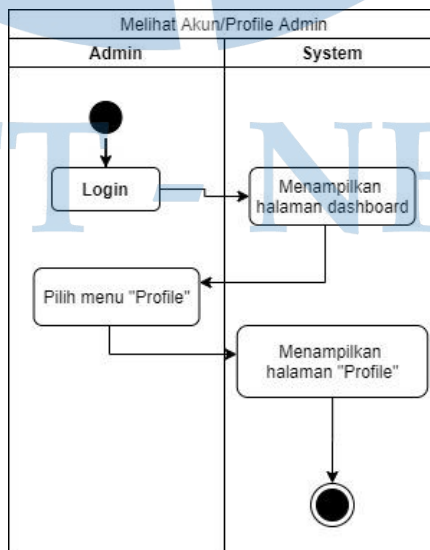
Pada *activity diagram* cetak laporan transaksi, merupakan diagram untuk menggambarkan alur proses cetak laporan data transaksi oleh admin dalam website toko *thrift* Pandeglang.



Gambar 14 Activity Diagram Cetak Laporan Transaksi (admin)

#### 4.2.2.7 Activity Diagram Melihat Akun/Profile (admin)

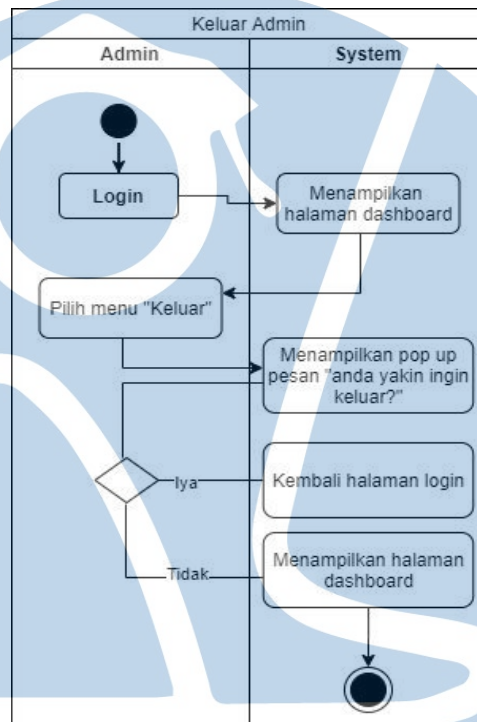
Pada *activity diagram* melihat profile (admin), merupakan diagram untuk menggambarkan alur proses melihat halaman profile oleh admin dalam website toko *thrift* Pandeglang.



Gambar 15 Activity Diagram Melihat Akun/Profile (admin)

#### 4.2.2.8 Activity Diagram Keluar (admin)

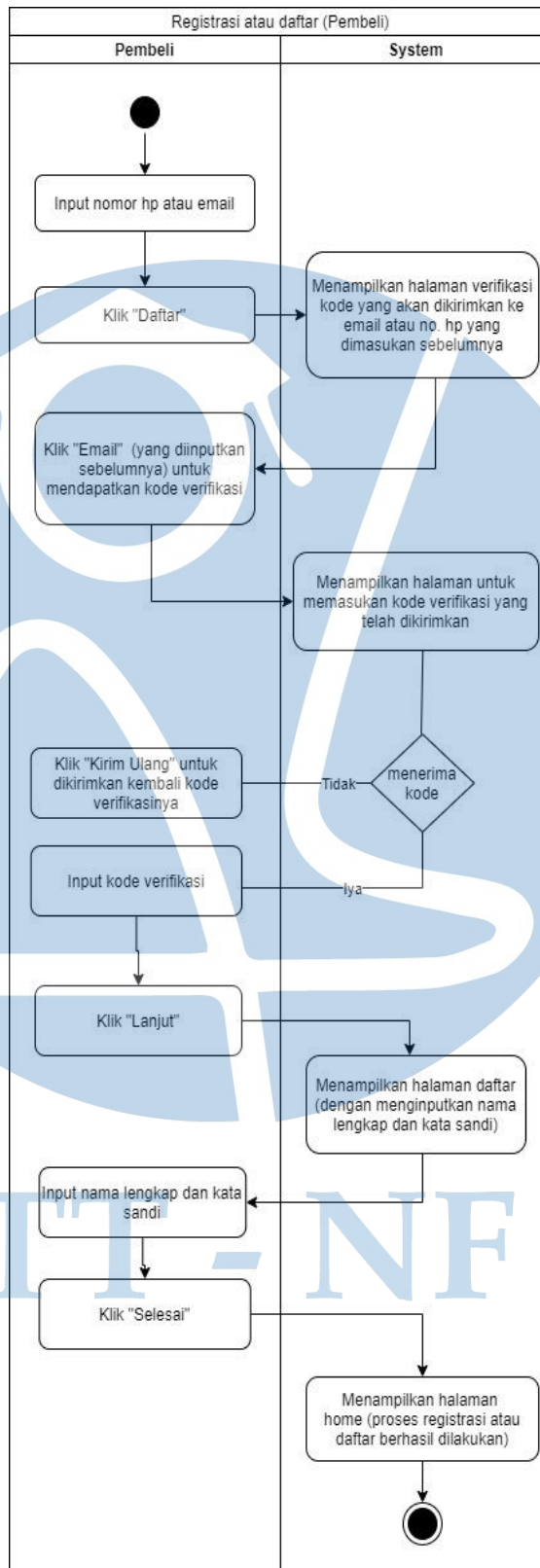
Pada *activity diagram* keluar (admin), merupakan diagram untuk menggambarkan alur proses keluar atau *logout* oleh admin dalam website toko *thrift* Pandeglang.



Gambar 16 Activity Diagram Keluar (admin)

#### 4.2.2.9 Activity Diagram Registrasi (pembeli)

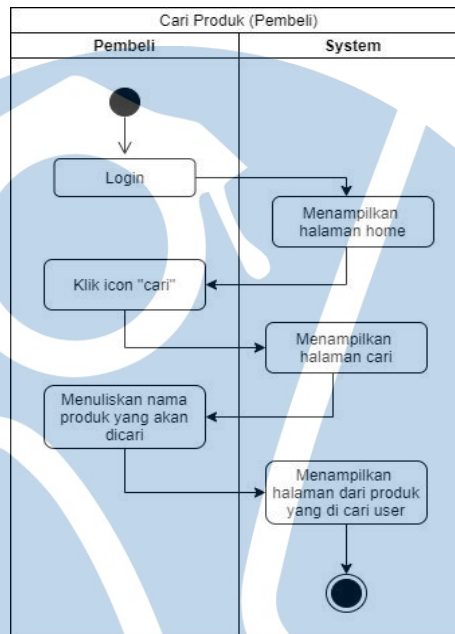
Pada *activity diagram* registrasi, merupakan diagram untuk menggambarkan alur proses registrasi atau daftar oleh pembeli dalam website toko *thrift* Pandeglang.



*Gambar 17 Activity Diagram Registrasi (pembeli)*

#### 4.2.2.10 Activity Diagram Cari Produk (pembeli)

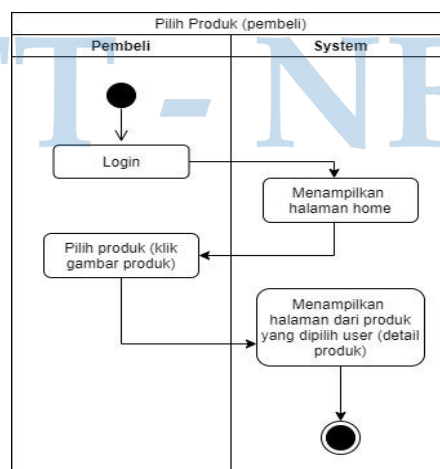
Pada *activity diagram* cari produk, merupakan diagram untuk menggambarkan alur proses pencarian produk yang dilakukan oleh pembeli dalam website toko *thrift* Pandeglang.



Gambar 18 Activity Diagram Cari Produk (pembeli)

#### 4.2.2.11 Activity Diagram Pilih Produk (pembeli)

Pada *activity diagram* pilih produk, merupakan diagram untuk menggambarkan alur proses pilih produk yang dilakukan oleh pembeli dalam website toko *thrift* Pandeglang.

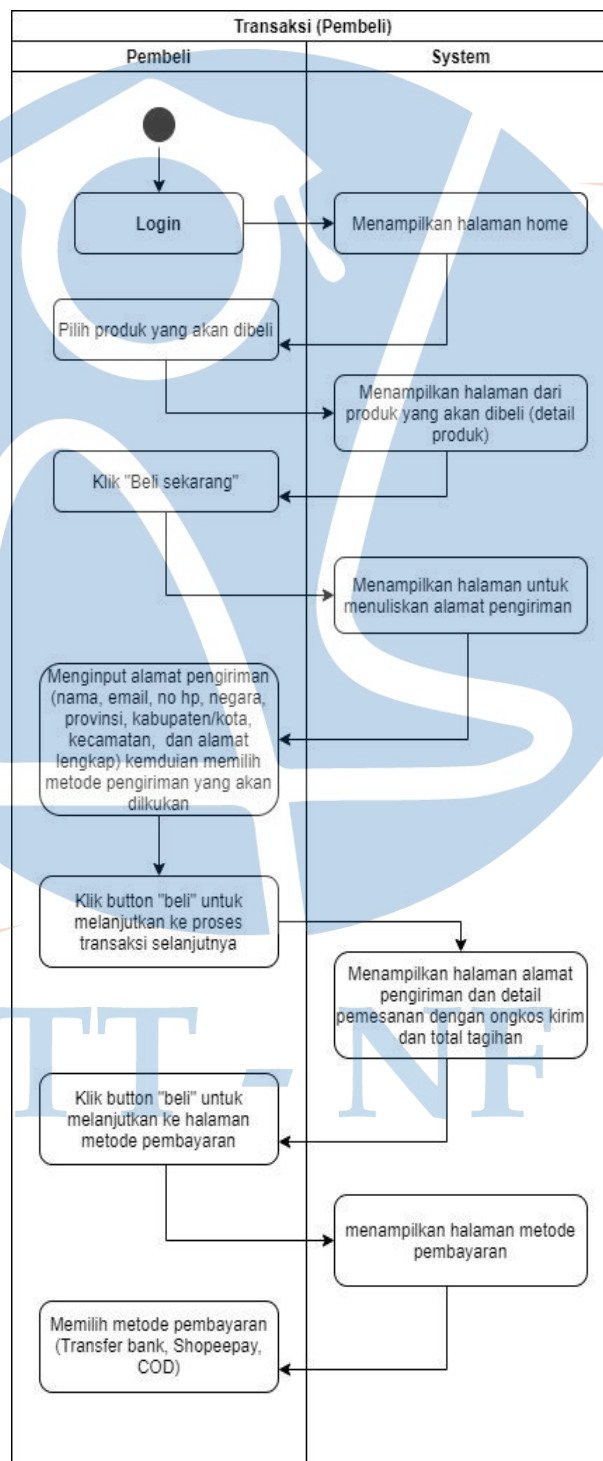


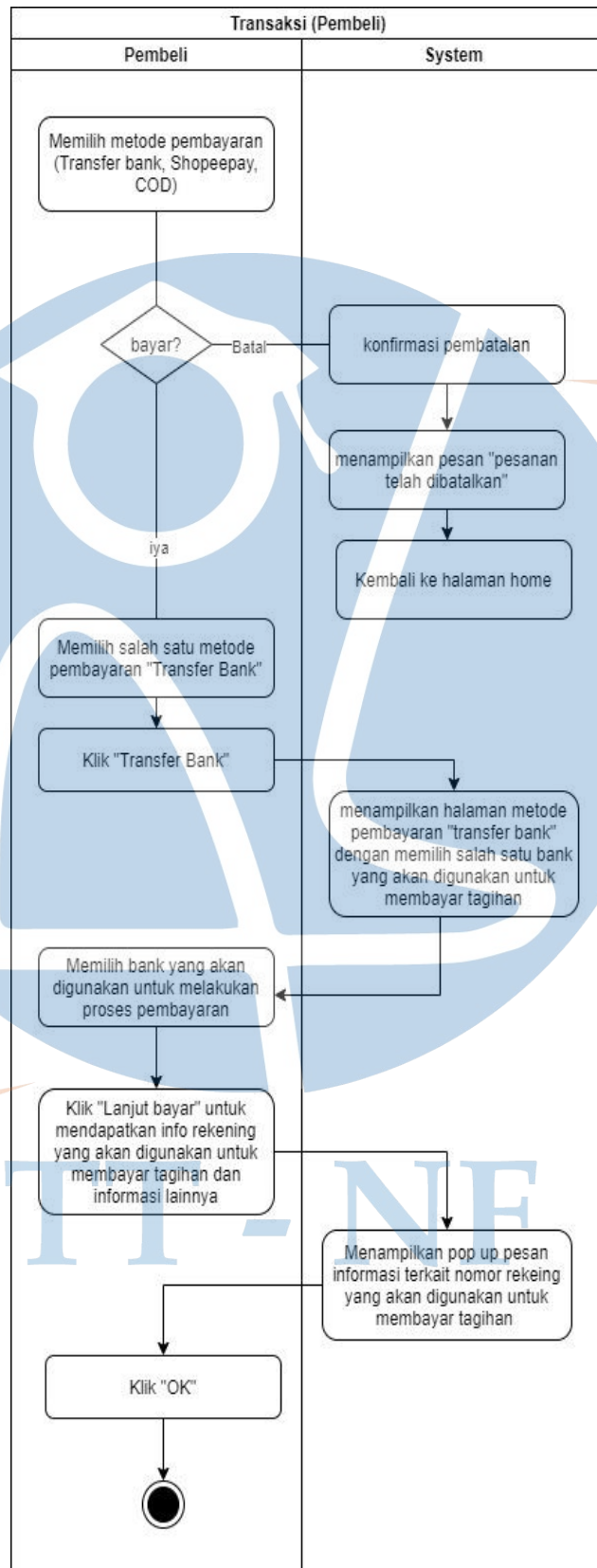
Gambar 19 Activity Diagram Pilih Produk (pembeli)



#### 4.2.2.12 Activity Diagram Melakukan Transaksi (pembeli)

Pada *activity diagram* transaksi, merupakan diagram untuk menggambarkan alur proses transaksi yang dilakukan oleh pembeli dalam website toko *thrift* Pandeglang.

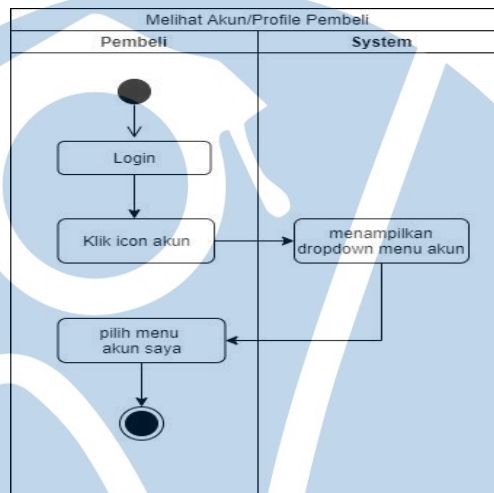




Gambar 20 Activity Diagram Melakukan Transaksi (pembeli)

#### 4.2.2.13 Activity Diagram Melihat Akun/Profile (pembeli)

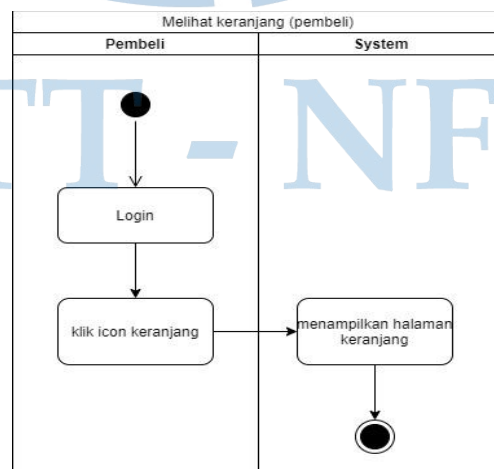
Pada *activity diagram* melihat profile (pembeli), merupakan diagram untuk menggambarkan alur proses melihat halaman profile oleh pembeli dalam website toko *thrift* Pandeglang.



Gambar 21 Activity Diagram Melihat Akun/Profile (pembeli)

#### 4.2.2.14 Activity Diagram Melihat Keranjang (pembeli)

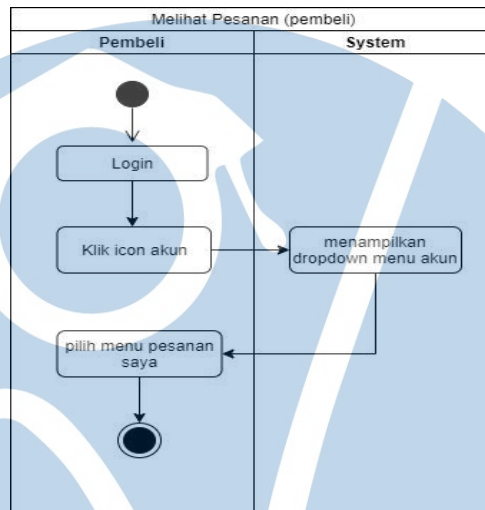
Pada *activity diagram* melihat keranjang, merupakan diagram untuk menggambarkan alur proses melihat halaman keranjang oleh pembeli dalam website toko *thrift* Pandeglang.



Gambar 22 Activity Diagram Melihat Keranjang (pembeli)

#### 4.2.2.15 Activity Diagram Melihat Pesanan (pembeli)

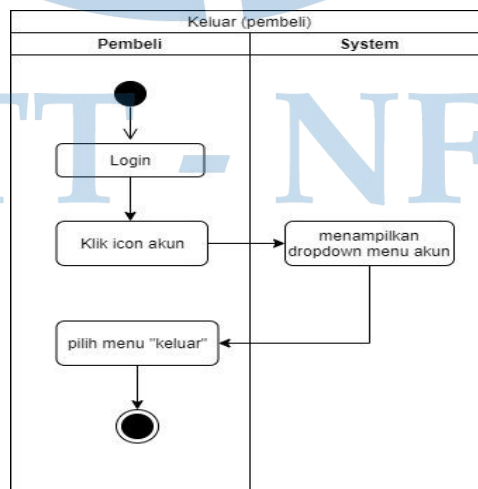
Pada *activity diagram* melihat pesanan, merupakan diagram untuk menggambarkan alur proses melihat halaman pesanan oleh pembeli dalam website toko *thrift* Pandeglang.



Gambar 23 Activity Diagram Melihat Pesanan (pembeli)

#### 4.2.2.16 Activity Diagram Keluar (pembeli)

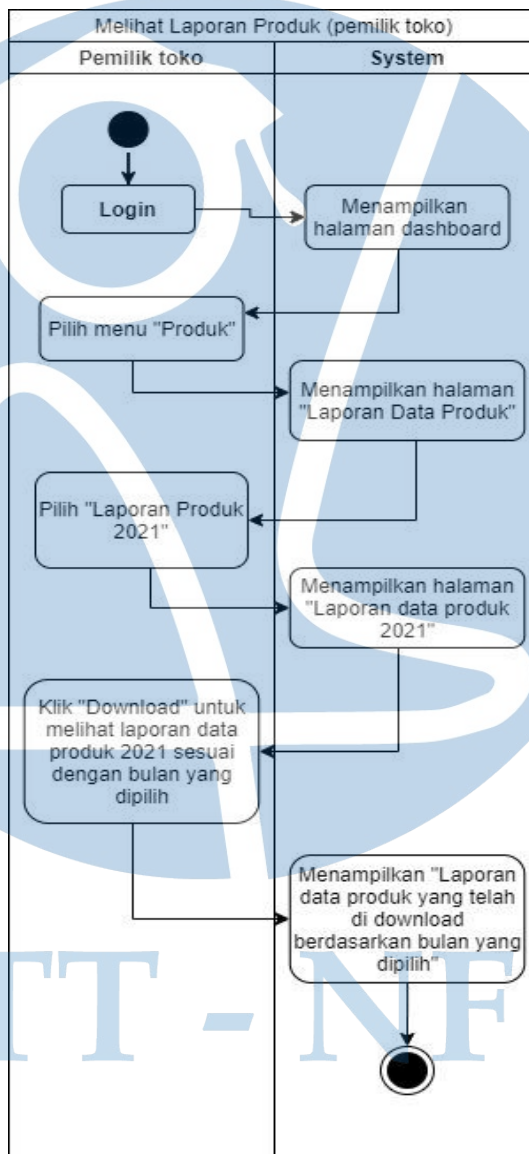
Pada *activity diagram* keluar (pembeli), merupakan diagram untuk menggambarkan alur keluar atau *logout* oleh pembeli dalam website toko *thrift* Pandeglang.



Gambar 24 Activity Diagram Keluar (pembeli)

#### 4.2.2.17 Activity Diagram Melihat Laporan Produk (pemilik toko)

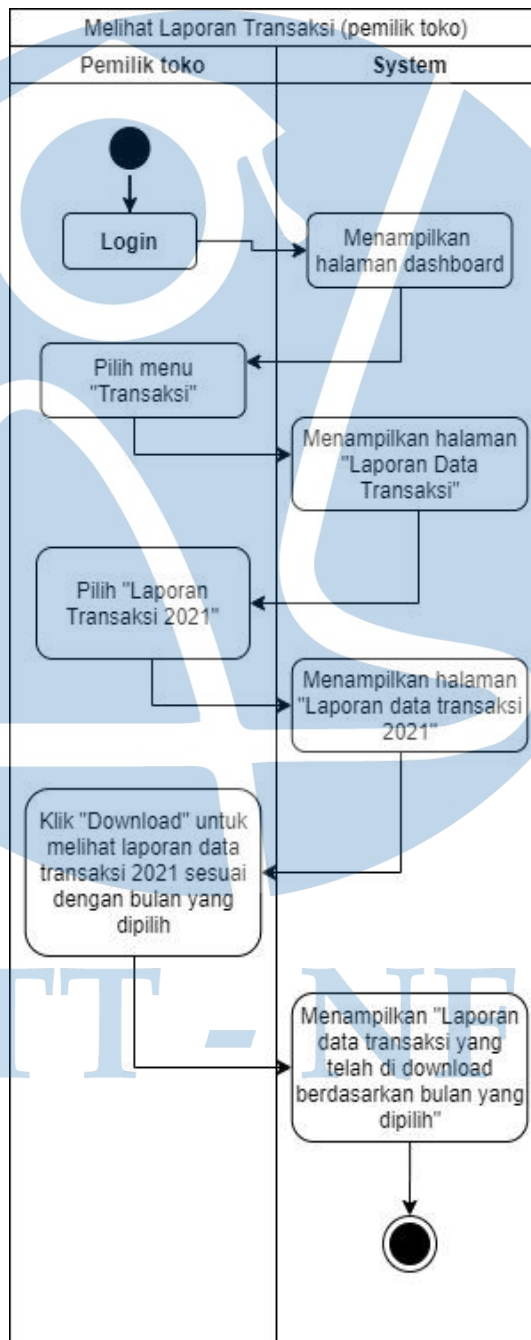
Pada *activity diagram* melihat laporan produk, merupakan diagram untuk menggambarkan alur proses melihat (download) laporan data produk yang dilakukan oleh pemilik toko pada website toko *thrift* Pandeglang.



Gambar 25 Activity Diagram Melihat Laporan Produk (pemilik toko)

#### 4.2.2.18 Activity Diagram Melihat Laporan Transaksi (pemilik toko)

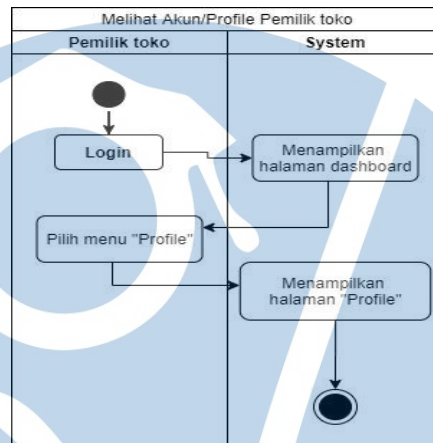
Pada *activity diagram* melihat laporan transaksi, merupakan diagram untuk menggambarkan alur proses melihat (download) laporan data transaksi yang dilakukan oleh pemilik toko pada website toko *thrift* Pandeglang.



Gambar 26 Activity Diagram Melihat Laporan Transaksi (pemilik toko)

#### 4.2.2.19 Activity Diagram Melihat Akun/Profile (pemilik toko)

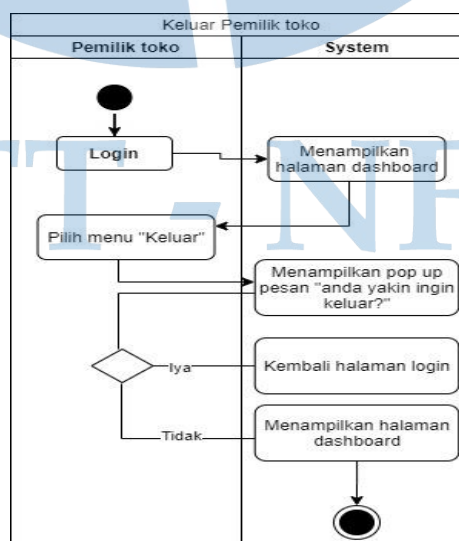
Pada *activity diagram* melihat profile (pemilik toko), merupakan diagram untuk menggambarkan alur proses melihat halaman profile oleh pemilik toko dalam website toko *thrift* Pandeglang.



Gambar 27 Activity Diagram Melihat Akun/Profile (pemilik toko)

#### 4.2.2.20 Activity Diagram Keluar (pemilik toko)

Pada *activity diagram* keluar (pemilik toko), merupakan diagram untuk menggambarkan alur keluar atau *logout* oleh pemilik toko dalam website toko *thrift* Pandeglang.



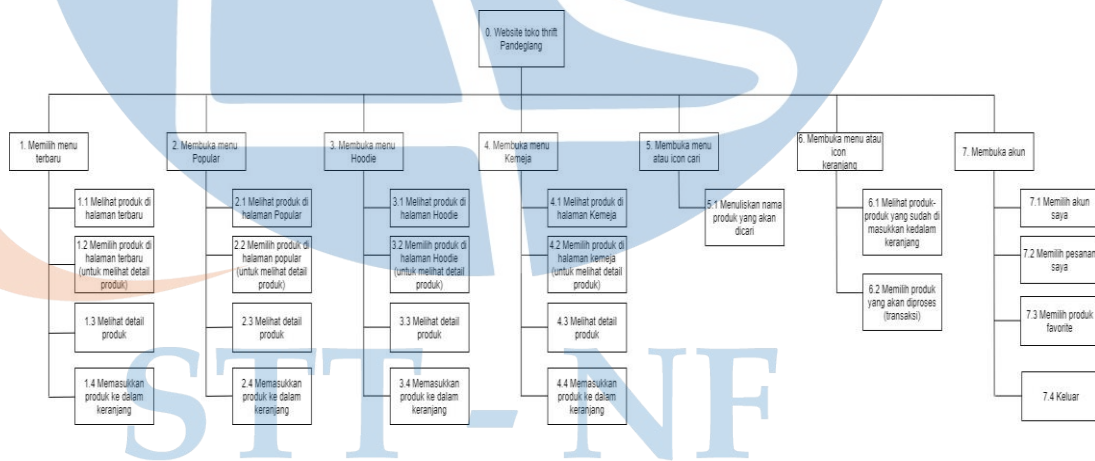
Gambar 28 Activity Diagram Keluar (pemilik toko)

### 4.2.3 Hierarchical Task Analyst (HTA)

*Hierarchical Task Analyst* (HTA) merupakan proses untuk menguraikan atau memecah suatu task menjadi beberapa *sub-task* ke dalam beberapa *level task* secara detail. Setiap *sub-task* dapat dispesifikkan lebih detail lagi untuk mencapai hasil tertentu, yang bergantung pada perintah atau masukkan yang dilakukan, kondisi tersebut mempengaruhi tujuan yang ingin dicapai. Hubungan antara *sub-task* dan *superordinat* task dapat didefinisikan sebagai *plan*, beberapa *tipe plan* dapat dibedakan menjadi prosedur, aturan-aturan yang selektif, dan *time-sharing*. Pembuatan HTA pada perancangan website toko *thrift* Pandeglang berfungsi untuk fokus pada alur sistem pada website toko *thrift* Pandeglang.

#### 4.2.3.1 Hierarchical Task Analyst (HTA) user pembeli

Pada *hierarchical task analyst* (HTA) user pembeli menggambarkan proses kerja pada website toko *thrift* Pandeglang pada tampilan pembeli.

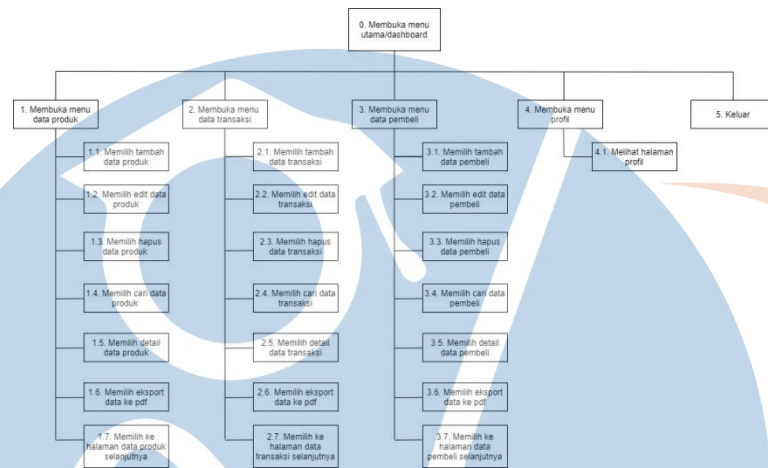


Gambar 29 Hierarchical Task Analyst (HTA) user pembeli



#### 4.2.3.2 Hierarchical Task Analyst (HTA) user admin

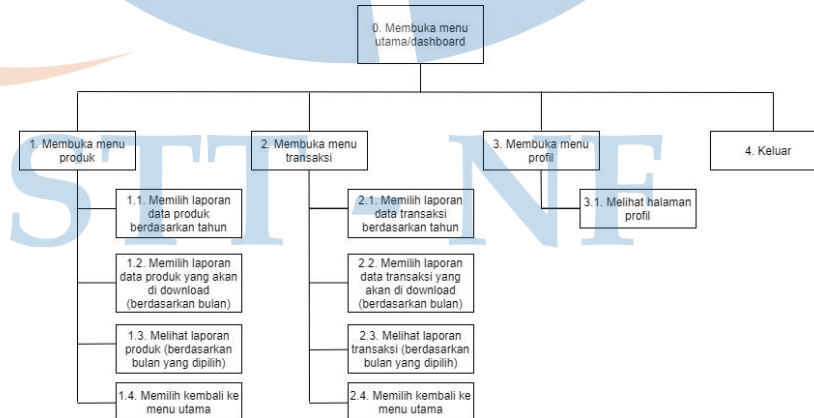
Pada *hierarchical task analyst* (HTA) user admin menggambarkan proses kerja pada website toko *thrift* Pandeglang pada user admin



Gambar 30 Hierarchical Task Analyst (HTA) user admin

#### 4.2.3.3 Hierarchical Task Analyst (HTA) user pemilik toko

Pada *hierarchical task analyst* (HTA) user pemilik toko menggambarkan proses kerja pada website toko *thrift* Pandeglang pada user pemilik toko.

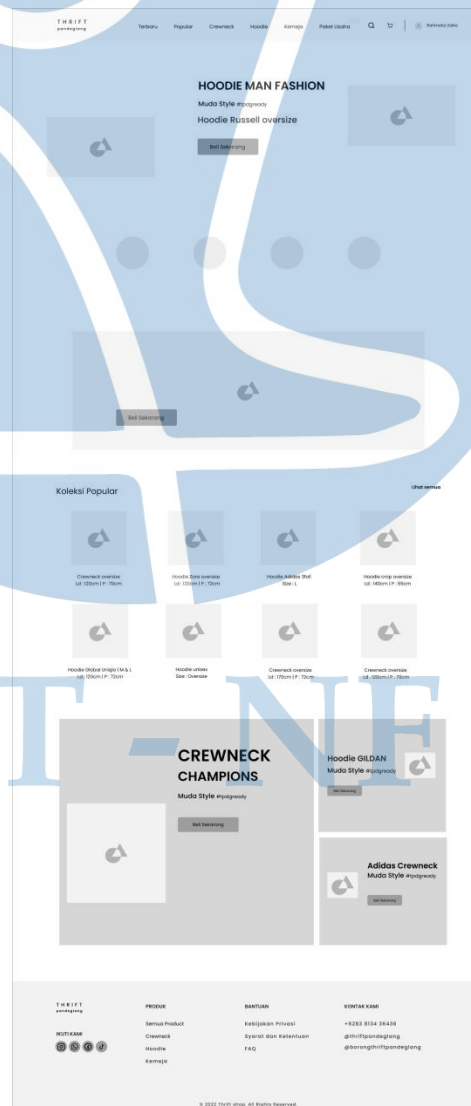


Gambar 31 Hierarchical Task Analyst (HTA) user pemilik toko

#### 4.2.4 Mock up

Perancangan *mockup* bertujuan agar fitur yang tersedia dapat dipahami oleh pengguna. Perancangan *mockup* ini mengacu pada hasil analisis yang telah didapatkan dari proses user classification tujuannya adalah agar menghasilkan tampilan desain atau *user interface* yang sesuai dengan kebutuhan pengguna. Dalam merancang *mockup* penulis menggunakan tools figma <https://figma.com> pada browser. Berikut ini adalah desain *mockup* dari website toko thrift Pandeglang.

##### 4.2.4.1 Tampilan home



Gambar 32 Mockup – home

#### 4.2.4.2 Tampilan login

Login

No. Hp atau email

Contoh: andipr@panreng.com

Kata Sandi [Lupa kata sandi?](#)

Masuk

Gambar 33 Mockup - login

#### 4.2.4.3 Tampilan registrasi atau daftar

THRIFT  
panreng

Daftar Sekarang

Sudah punya akun Tokopedia? [Masuk](#)

Google

Daftar

SELANJA LUKA

© 2022 Thrift shop. All Rights Reserved.

Gambar 34 Mockup registrasi

THRIFT  
panreng

Verifikasi Email

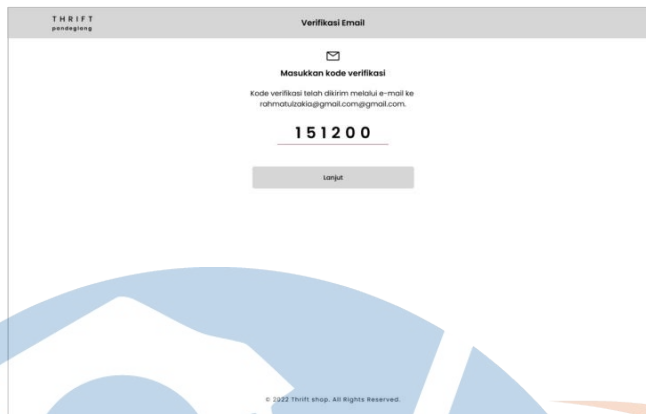
Pilih metode verifikasi

Pilih salah satu metode dibawah ini untuk mendapatkan kode verifikasi.

Email ke  
rahmatutokog@gmail.com

© 2022 Thrift shop. All Rights Reserved.

Gambar 35 Mockup Verifikasi email (Registrasi)



*Gambar 36 Mockup kode verifikasi registrasi*

#### **4.2.4.4 Tampilan cari produk**



*Gambar 37 Mockup cari produk*

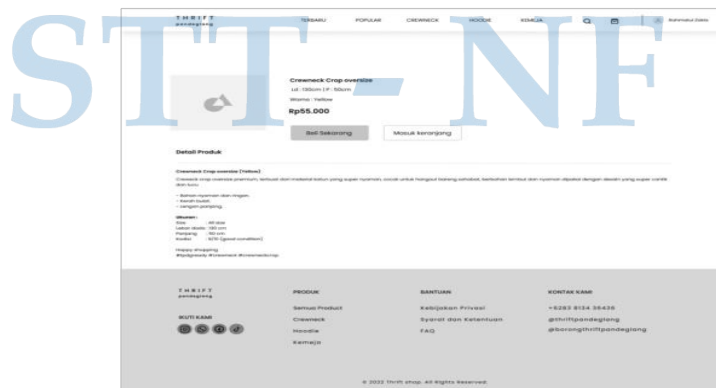
# STT - NF

#### 4.2.4.5 Tampilan halaman produk



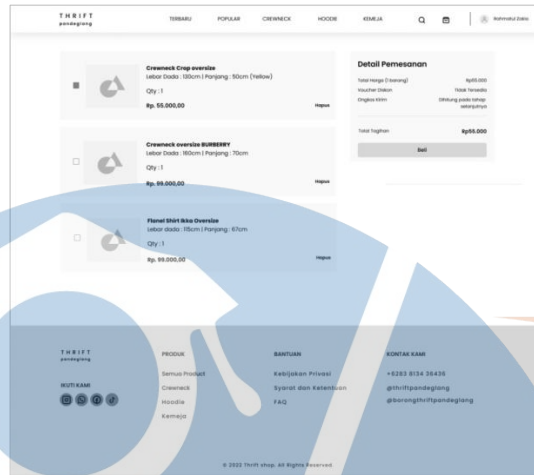
Gambar 38 Mockup halaman produk

#### 4.2.4.6 Tampilan detail produk




Gambar 39 Mockup detail produk

#### 4.2.4.7 Tampilan keranjang produk



Gambar 40 Mockup keranjang produk

#### 4.2.4.8 Tampilan alamat pengiriman (transaksi)

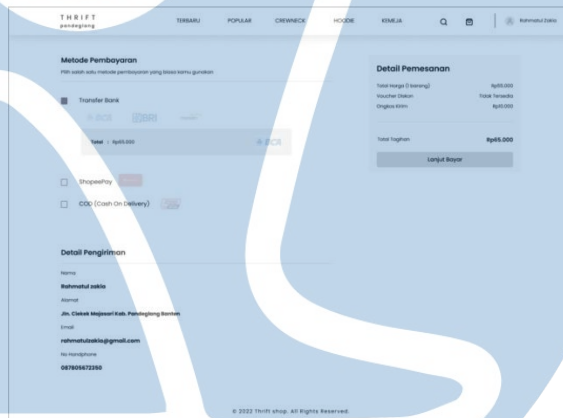


Gambar 41 Mockup alamat pengiriman (transaksi)

#### 4.2.4.9 Tampilan metode pembayaran (transaksi)

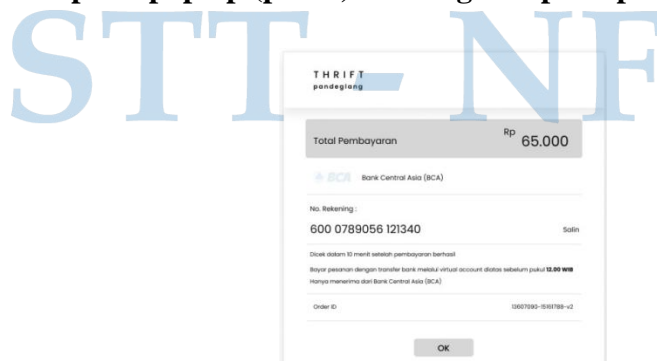


Gambar 42 Mockup metode pembayaran 1 (transaksi)



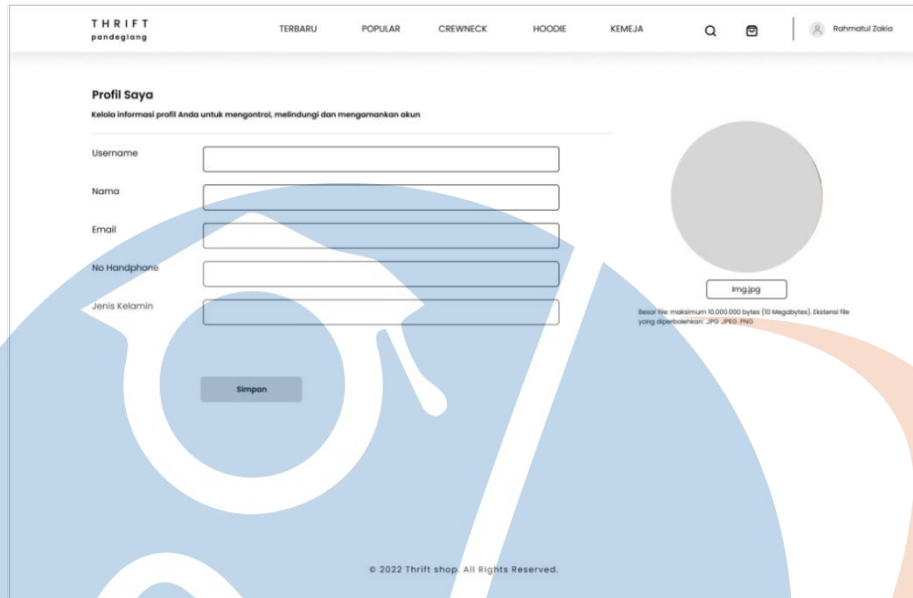
Gambar 43 Mockup metode pembayaran 2 (transaksi)

#### 4.2.4.10 Tampilan pop up (pesan) total tagihan pada proses transaksi



Gambar 44 Mockup total tagihan

#### 4.2.4.11 Tampilan profile (pembeli)



Gambar 45 Mockup akun/profile (pembeli)

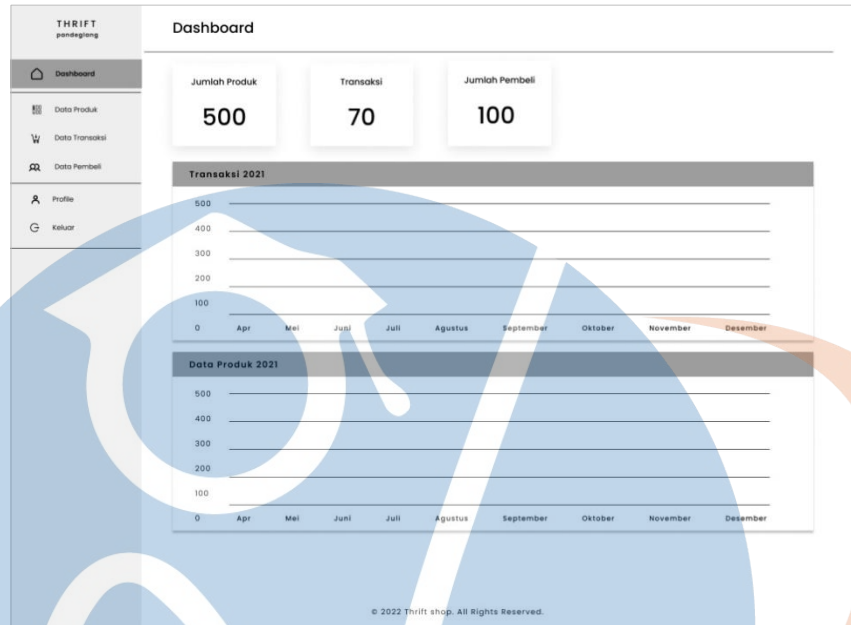
#### 4.2.4.12 Tampilan halaman pesanan (pembeli)



Gambar 46 Mockup halaman pesanan (pembeli)



#### 4.2.4.13 Tampilan dashboard admin



Gambar 47 Mockup dashboard admin

#### 4.2.4.14 Tampilan data produk (admin)

The "Data Produk" page includes a search bar, a "+ Tambah" button, and an "Export PDF" button. The table below lists the product data:

No	Kode Produk	Nama Produk	Gambar Produk	Harga	Stok	Aksi
1	FS-001	Flanel Shirt		Rp65.000	3	Detail Edit Hapus
2	FSU-001	Flanel Shirt Unisex   L & XL		Rp65.000	6	Detail Edit Hapus
3	FSZ-001	Flanel shirt zip hoodie   M		Rp65.000	2	Detail Edit Hapus
4	FSL-001	Flanel shirt lowrins farm   M		Rp65.000	1	Detail Edit Hapus
5	FS-002	Flanel shirt eddie		Rp65.000	2	Detail Edit Hapus
6	FS-003	Flanel Shirt loka oversize		Rp65.000	2	Detail Edit Hapus
7	FC-001	Flanel crop		Rp65.000	5	Detail Edit Hapus
8	FS-004	Flanel Unikio Shirt		Rp65.000	1	Detail Edit Hapus
9	FS-005	Flanel shirt - child woman		Rp65.000	3	Detail Edit Hapus
10	FSU-002	Flanel shirt Unisex   L		Rp65.000	2	Detail Edit Hapus

Menampilkan 1 - 10 dari 499 data

© 2022 Thrift shop. All Rights Reserved.

Gambar 48 Mockup data produk (admin)

**THRIFT**  
pendelegian

**Tambah Produk**

Kode Produk

Nama Produk

Deskripsi

Harga

Stok tersedia

Produk Gambar

*Gambar 49 Mockup tambah data produk (admin)*

**THRIFT**  
pendelegian

**Data Produk**

Cari:

Menampilkan hasil pencarian dari "HU-002"

No	Kode Produk	Nama Produk	Gambar Produk	Harga	Stok	Aksi
1	HU-002	Hoodie unisex - cream		Rp90.000	1	<input type="button" value="Detail"/> <input type="button" value="Edit"/> <input type="button" value="Hapus"/>

**STT - NF**

*Gambar 50 Mockup cari data produk (admin)*

THRIFT pendagang								
Detail Produk								
Dashboard								
Data Produk	No	Kode Transaksi	Produk yang dibeli	Gambar Produk	Jumlah Stok	Harga Pokok	Harga Jual	Size
Data Transaksi	1	HJ-002	Hoodie unisex - cream		1	Rp85.000	Rp90.000	Oversize
Data Pembeli	Kondisi Produk						Bekas (Thrift)	
Profile	Rate Produk						9/10 (good condition, fulltag)	
Keluar								

Gambar 51 Mockup Detail data produk (admin)

#### 4.2.4.15 Tampilan data transaksi (admin)

THRIFT pendagang								
Data Transaksi								
Dashboard								
Data Produk	No	Kode Transaksi	Nama Pembeli	Produk yang dibeli	Jumlah beli	Tanggal pembelian	Harga	Aksi
Data Transaksi	1	TRS-001	Rahmatul Zaki	Crewneck Crop oversize - yellow	1	2021-12-28	Rp55.000	Detail Edit Hapus
Data Pembeli	2	TRS-002	Mutiya	Flanel Shirt Unisex L & XL	1	2022-01-01	Rp65.000	Detail Edit Hapus
Profile	3	TRS-003	Fikri sokin	Flanel shirt zip hoodie L M	1	2022-01-03	Rp65.000	Detail Edit Hapus
Keluar	4	TRS-004	Rifqi Manarul	Flanel shirt lowrys farm L M	1	2022-01-07	Rp65.000	Detail Edit Hapus
	5	TRS-005	Tb egi	Flanel shirt eddie	1	2022-01-09	Rp65.000	Detail Edit Hapus
	6	TRS-006	Afkar	Flanel Shirt kka oversize	1	2022-01-13	Rp65.000	Detail Edit Hapus
	7	TRS-007	Roylan K	Flanel crop	1	2022-01-13	Rp65.000	Detail Edit Hapus
	8	TRS-008	Jakka Putra	Flanel Uniqlo Shirt	1	2022-01-28	Rp65.000	Detail Edit Hapus
	9	TRS-009	Vini uniga	Flanel shirt child woman	1	2022-01-29	Rp65.000	Detail Edit Hapus
	10	TRS-010	Ayu amalias	Flanel shirt Unisex L	1	2022-01-30	Rp65.000	Detail Edit Hapus

Menampilkan 1 - 10 dari 499 data

© 2022 Thrift shop. All Rights Reserved.

Gambar 52 Mockup data transaksi (admin)

**THRIFT**  
pamegiang

**Tambah Transaksi**

Dashboard

Data Produk

**Data Transaksi**

Data Pembeli

Profile

Keluar

Kode Produk

Nama Pembeli

Produk yang dibeli

Jumlah beli

Tanggal Pembelian

Harga

Simpan

© 2022 Thrift shop. All Rights Reserved.

*Gambar 53 Mockup tambah data transaksi (admin)*

**THRIFT**  
pandagiang

**Data Transaksi**

+ Tambah Export PDF

Cari HU-002

Menampilkan hasil pencarian dari "TRS-001"

No	Kode Transaksi	Nama Pembeli	Produk yang dibeli	Jumlah beli	Tanggal pembelian	Harga	Aksi
1	TRS-001	Rahmatul Zakia	Crewneck Crop oversize - yellow	1	2021-12-28	Rp55.000	Detail Edit Hapus

© 2022 Thrift shop. All Rights Reserved.

*Gambar 54 Mockup cari data transaksi (admin)*

THRIFT pendagang

Dashboard

Data Produk

Data Transaksi

Data Pembeli

Profile

Keluar

### Detail Produk

No	Kode Transaksi	Nama Pembeli	Produk yang dibeli	Jumlah beli	Tanggal pembelian	Harga	Sub Total
1	TRS-001	Rahmatul Zakia	Crewneck Crop oversize - yellow	1	2021-12-28	Rp55.000	Rp55.000
ONGKIR							Rp10.000
TOTAL KESELURUHAN							Rp65.000

© 2022 Thrift shop. All Rights Reserved.

Gambar 55 Mockup detail data transaksi (admin)

#### 4.2.4.16 Tampilan data pembeli (admin)

THRIFT pendagang

Dashboard

Data Produk

Data Transaksi

Data Pembeli

Profile

Keluar

### Data Pembeli

+ Tambah Export PDF

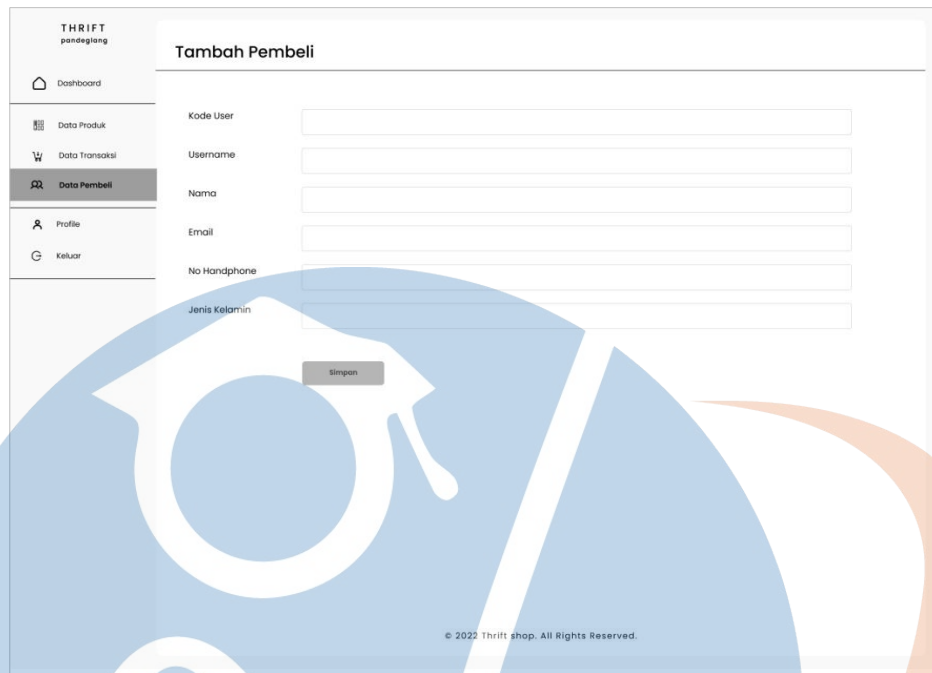
Cari

No	Kode User	Nama	Email	No Handphone	Aksi
1	USR-001	Rahmatul Zakia	rahmatulzakia@gmail.com	087805672350	Detail Edit Hapus
2	USR-002	Mutiya	mutiyaadfa@gmail.com	08902010047	Detail Edit Hapus
3	USR-003	Fikri sakin	fikrisakin@gmail.com	08902010047	Detail Edit Hapus
4	USR-004	Rifqi Manarul	rifqimanarul@gmail.com	08902010047	Detail Edit Hapus
5	USR-005	Tb egi	tbegi@gmail.com	08902010047	Detail Edit Hapus
6	USR-006	Rifki Alfaria	rifki@gmail.com	08902010047	Detail Edit Hapus
7	USR-007	Raylan K	raylan@gmail.com	08902010047	Detail Edit Hapus
8	USR-008	Jakka Putra	jakkaputra@gmail.com	08902010047	Detail Edit Hapus
9	USR-009	Vini uniaqa	uniqavini@gmail.com	08902010047	Detail Edit Hapus
10	USR-010	Ayu amalias	ayuamaliasury@gmail.com	08902010047	Detail Edit Hapus

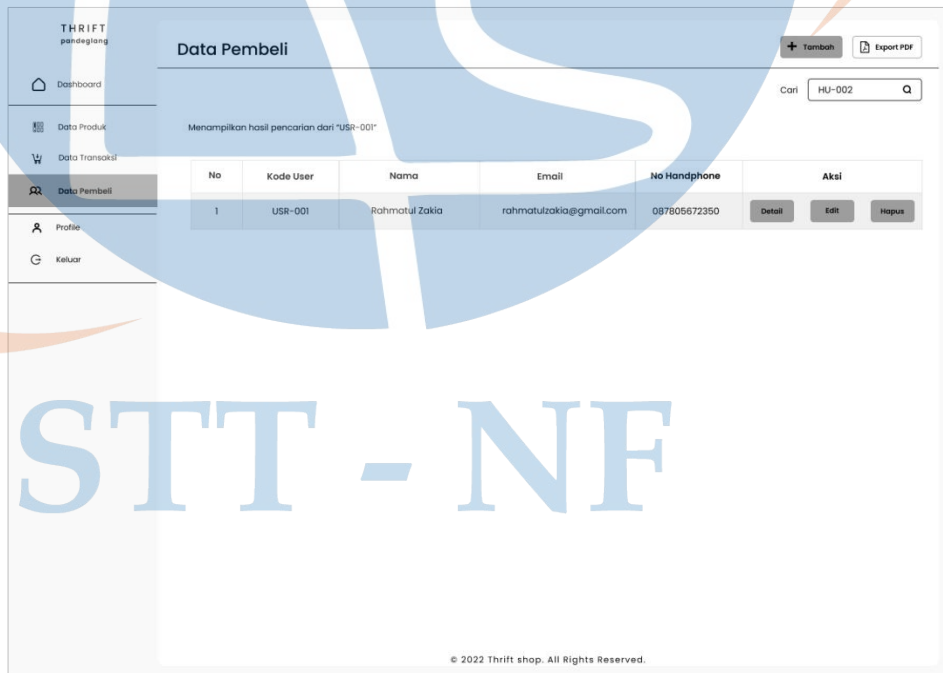
Menampilkan 1 - 10 dari 97 data

© 2022 Thrift shop. All Rights Reserved.

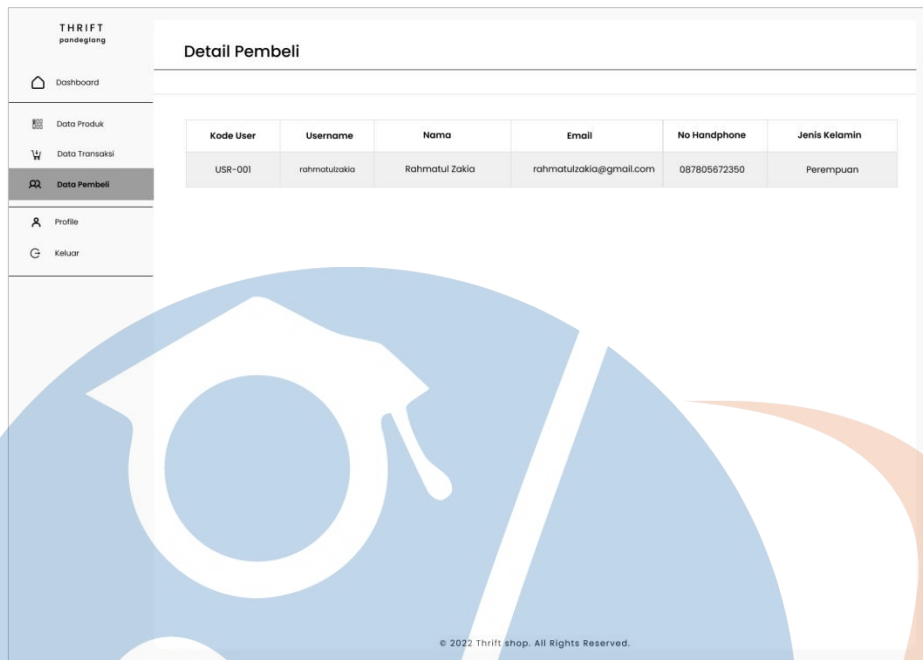
Gambar 56 Mockup data pembeli (admin)



*Gambar 57 Mockup tambah data pembeli (admin)*

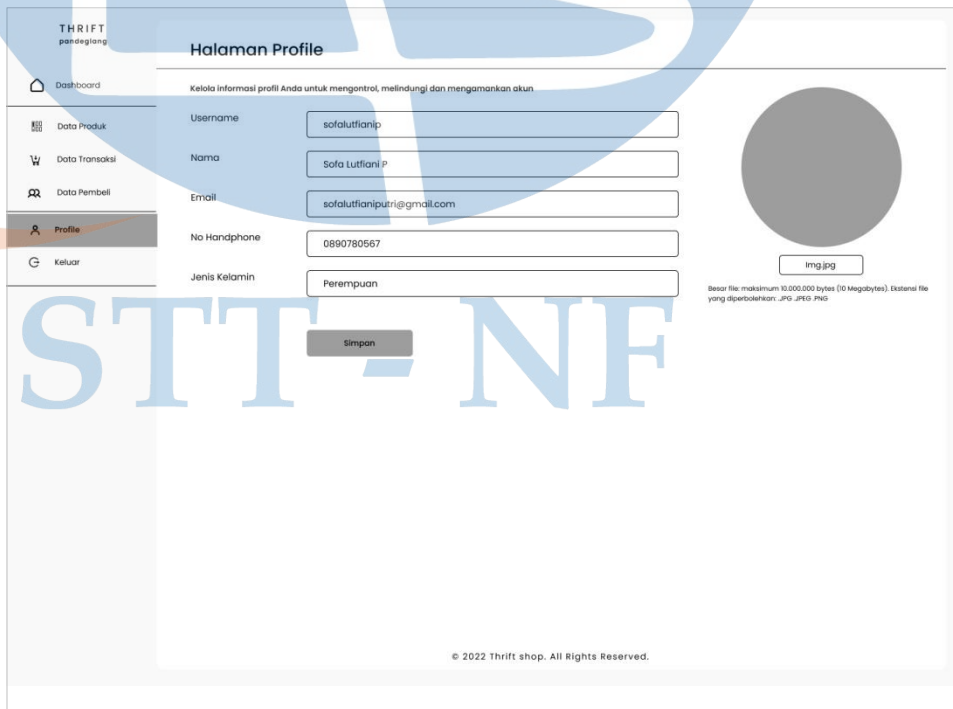


*Gambar 58 Mockup cari data pembeli (admin)*



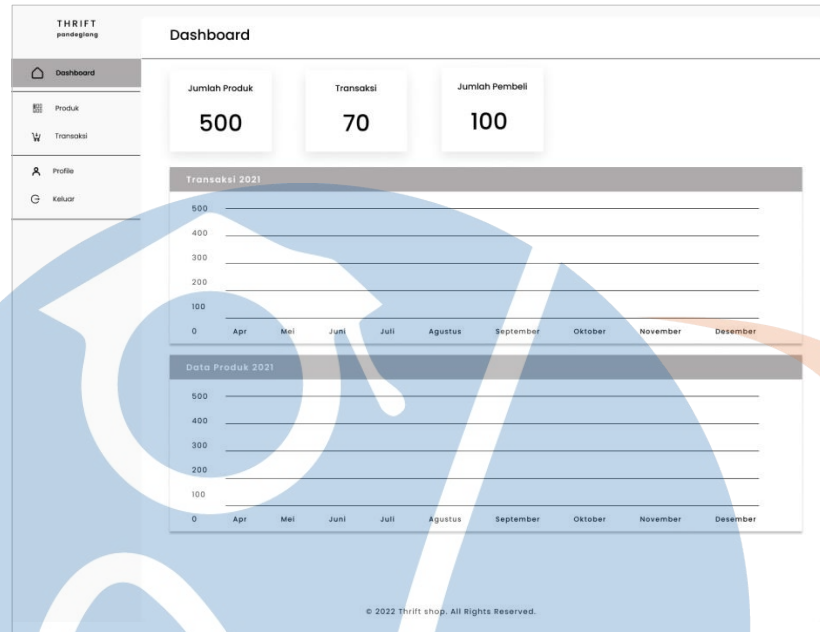
Gambar 59 Mockup detail data pembeli (admin)

#### 4.2.4.17 Tampilan akun/profile (admin)




Gambar 60 Mockup akun/profile admin

#### 4.2.4.18 Tampilan dashboard (pemilik toko)



Gambar 61 Mockup dashboard (pemilik toko)

#### 4.2.4.19 Tampilan laporan data produk



Gambar 62 Mockup laporan data produk (pemilik toko)



**THRIFT**  
pangsiang

**Laporan Data Produk 2021**


Laporan produk: Laporan produk 2021

No	Kode Laporan	Periode	Aksi
1	INV-20220207-4918April	April	Download
2	INV-20210820-3220Mei	Mei	Download
3	INV-20210211-2107Jun	Jun	Download
4	INV-20200930-1513Juli	Juli	Download
5	INV-20200212-903Ags	Agustus	Download
6	INV-20190821-455Sep	September	Download
7	INV-20190219-2010kt	Oktober	Download
8	INV-20180911-66Nov	November	Download
9	INV-20180911-35Des	Desember	Download

© 2022 Thrift shop. All Rights Reserved.

*Gambar 63 Mockup laporan data produk 2021 (pemilik toko)*

#### 4.2.4.20 Tampilan laporan data transaksi



*Gambar 64 Mockup laporan data transaksi (pemilik toko)*

THRIFT panseglang

Laporan Data Transaksi 2021

Dashboard Laporan Transaksi Laporan.transaksi.2021

Produk

Transaksi

Profile

Keluar

No	Kode Laporan	Periode	Aksi
1	INV-20220207-4918April	April	Download
2	INV-20210820-3220Mei	Mei	Download
3	INV-20210211-2107Jun	Juni	Download
4	INV-20200930-1513Juli	Juli	Download
5	INV-20200212-903Ags	Agustus	Download
6	INV-20190821-455Sep	September	Download
7	INV-20190219-201Okt	Oktober	Download
8	INV-20180911-66Nov	November	Download
9	INV-20180911-35Des	Desember	Download

© 2022 Thrift shop. All Rights Reserved.

Gambar 65 Mockup laporan data transaksi 2021 (pemilik toko)

#### 4.2.4.21 Tampilan akun/profile (pemilik toko)

THRIFT panseglang

Halaman Profile

Dashboard Kelola informasi profil Anda untuk mengontrol, melindungi dan mengamankan akun

Produk

Transaksi

Profile

Keluar

Username

Nama

Email

No Handphone

Jenis Kelamin

Besar file maksimum 10.000.000 bytes (10 Megabytes). Ekstensi file yang diperbolehkan: .JPG, .PNG

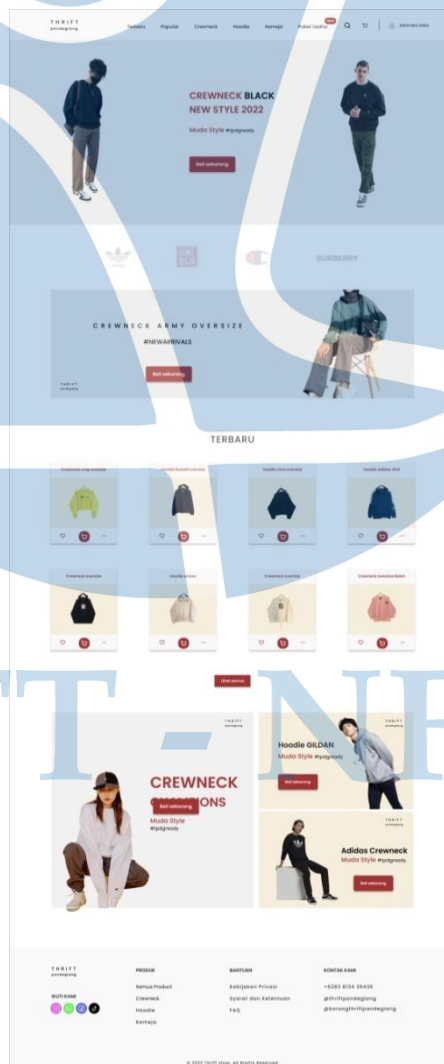
© 2022 Thrift shop. All Rights Reserved.

Gambar 66 Mockup akun/profile pemilik toko

## 4.2.5 Prototype

Perancangan *prototype* adalah suatu proses pembuatan model sederhana, sehingga pengguna memiliki gambaran dasar tentang program serta melakukan pengujian awal. Perancangan *prototype* pada website toko *thrift* Pandeglang bertujuan untuk mengembangkan model atau rancangan produk menjadi produk final yang dapat memenuhi permintaan pengguna. Dalam merancang *prototype* penulis menggunakan *tools* figma <https://figma.com> pada browser. Berikut ini adalah beberapa *prototype* dari website toko *thrift* Pandeglang.

### 4.2.5.1 Tampilan home



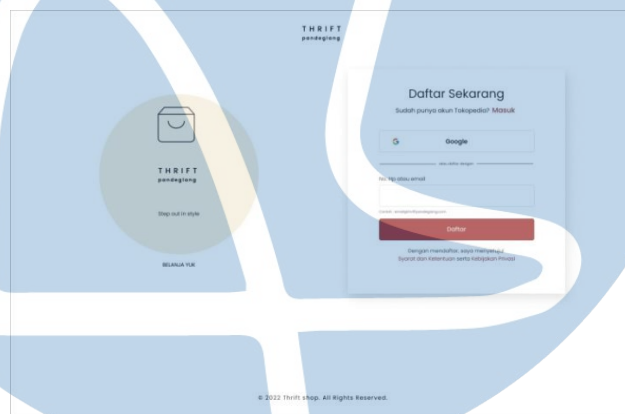
Gambar 67 Prototype – Home

#### 4.2.5.2 Tampilan login

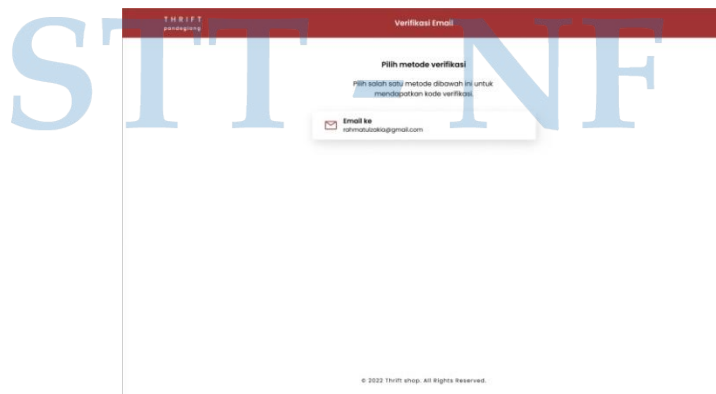


Gambar 68 Prototype – Login

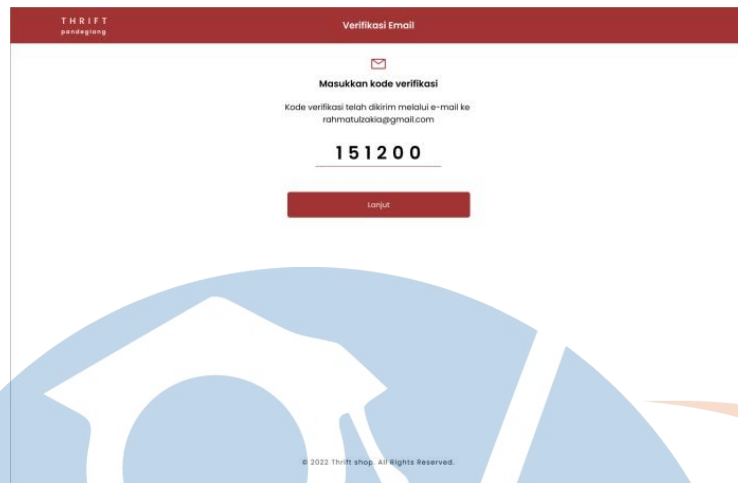
#### 4.2.5.3 Tampilan registrasi atau daftar



Gambar 69 Prototype – Registrasi



Gambar 70 Prototype - verifikasi email (Registrasi)



*Gambar 71 Prototype - kode verifikasi*

#### **4.2.5.4 Tampilan cari produk**



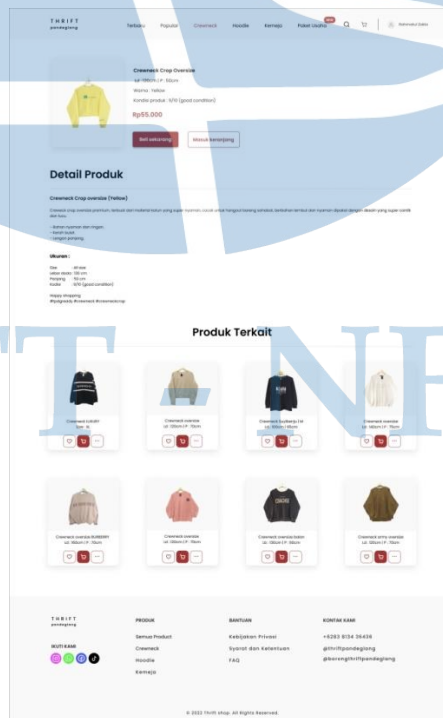
*Gambar 72 Prototype - Cari produk*

#### 4.2.5.5 Tampilan halaman produk



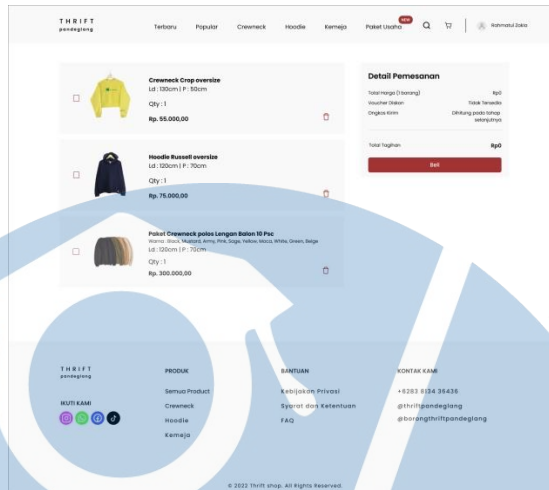
Gambar 73 Prototype –Halaman Produk

#### 4.2.5.6 Tampilan detail produk




Gambar 74 Prototype – Detail produk

#### 4.2.5.7 Tampilan keranjang produk



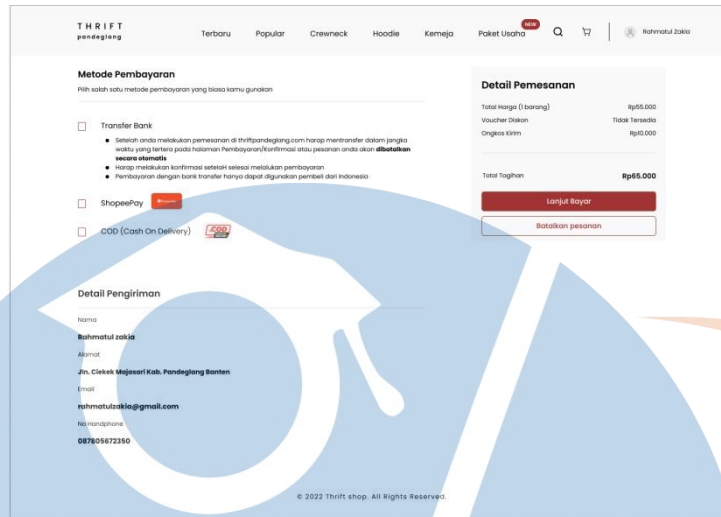
Gambar 75 Prototype - Keranjang produk

#### 4.2.5.8 Tampilan alamat pengiriman (transaksi)



Gambar 76 Prototype - Alamat pengiriman (Transaksi)

#### 4.2.5.9 Tampilan metode pembayaran (transaksi)



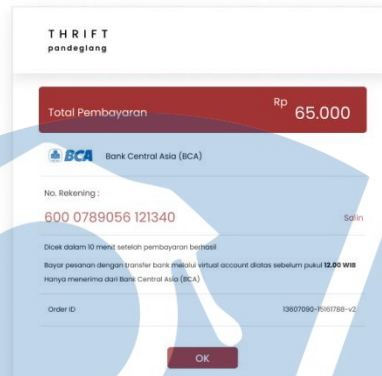
Gambar 77 Prototype - Metode Pembayaran I (Transaksi)



Gambar 78 Prototype - Metode Pembayaran II (Transaksi)

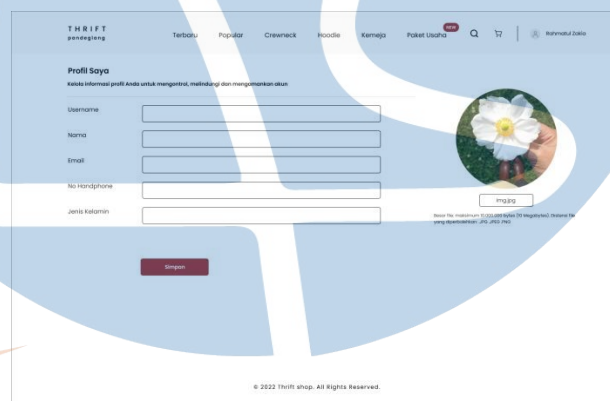


#### 4.2.5.10 Tampilan pop up (pesan) total tagihan pada proses transaksi



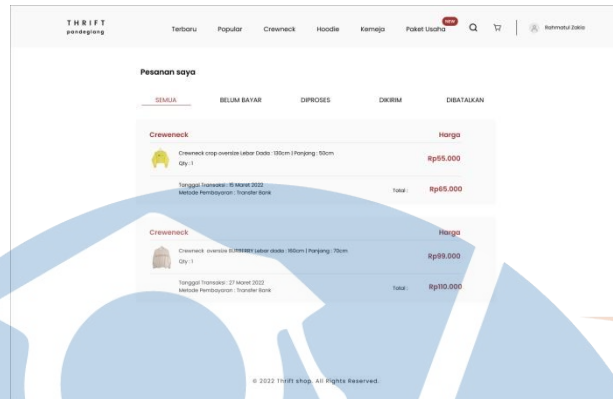
Gambar 79 Prototype - Pop up total pembayaran

#### 4.2.5.11 Tampilan profile (pembeli)



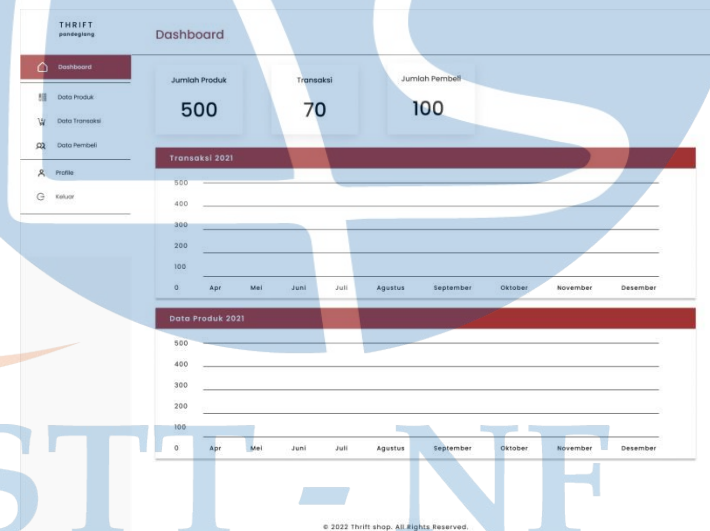
Gambar 80 Prototype – Profile

#### 4.2.5.12 Tampilan halaman pesanan (pembeli)



Gambar 81 Prototype – halaman pesanan

#### 4.2.5.13 Tampilan dashboard admin



Gambar 82 Prototype - Dashboard Admin

#### 4.2.5.14 Tampilan data produk (admin)

No	Kode Produk	Nama Produk	Gambar Produk	Harga	Stok	Aksi
11	COB-001	Cowneck Oversize Lengan Batin - orange		Rp55.000	1	Detail Edit Hapus
12	COB-002	Cowneck Oversize Lengan Batin - yellow		Rp75.000	1	Detail Edit Hapus
13	CC-001	Cowneck Chambray - maroon		Rp65.000	1	Detail Edit Hapus
14	COB-003	Cowneck Oversize Lengan Batin - pink		Rp65.000	1	Detail Edit Hapus
15	CV-001	Cowneck vintage 80's (SALON & KALE SAUVIGNON)		Rp60.000	1	Detail Edit Hapus
16	HCO-001	Hoodie crop Oversize		Rp60.000	1	Detail Edit Hapus
17	HU-001	Hoodie unisex woodstock		Rp65.000	1	Detail Edit Hapus
18	HU-002	Hoodie unisex - cream		Rp65.000	1	Detail Edit Hapus
19	COB-004	Cowneck Oversize Lengan Batin - mustard		Rp74.000	2	Detail Edit Hapus
20	COB-005	Cowneck Oversize Lengan Batin - orange putih		Rp65.000	2	Detail Edit Hapus

Gambar 83 Prototype - Data Produk (admin)

**Tambah Produk**

Nama Produk:

Nama Produk:

Deskripsi:

Ukuran:   
 Labor:   
 Panjang:   
 Kuda:

Harga:

Stok tersedia:

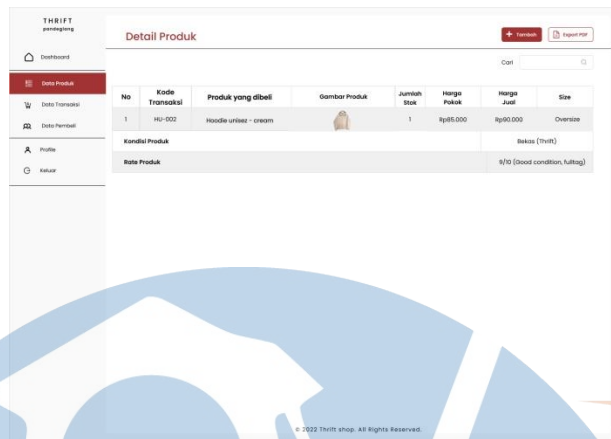
Produk Gambar:

Gambar 84 Prototype - Tambah Data produk (admin)

Menampilkan hasil pencarian dari 'HU-002'

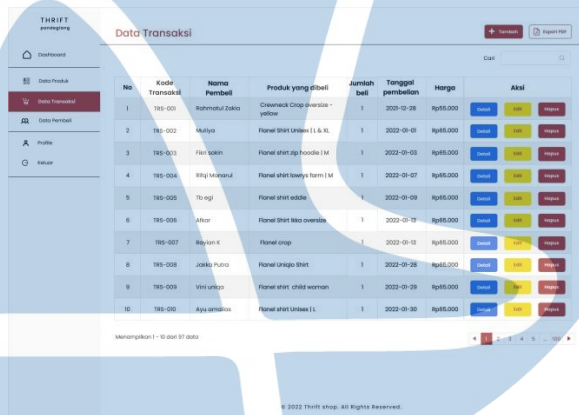
No	Kode Produk	Nama Produk	Gambar Produk	Harga	Stok	Aksi
1	HU-002	Hoodie unisex - cream		Rp65.000	1	Detail Edit Hapus

Gambar 85 Prototype - Cari data produk (admin)

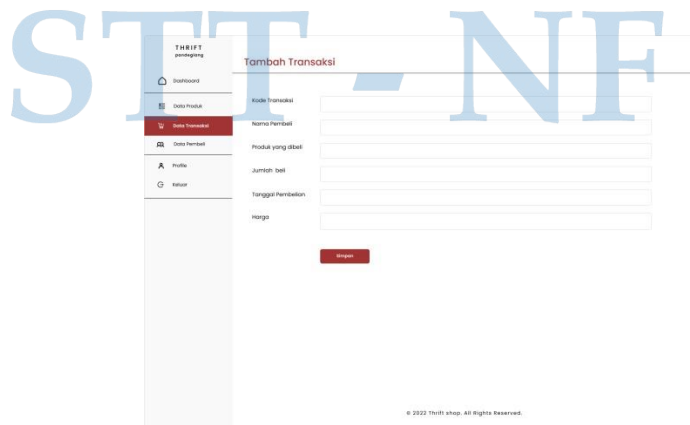


Gambar 86 Prototype – Detail Data Produk (admin)

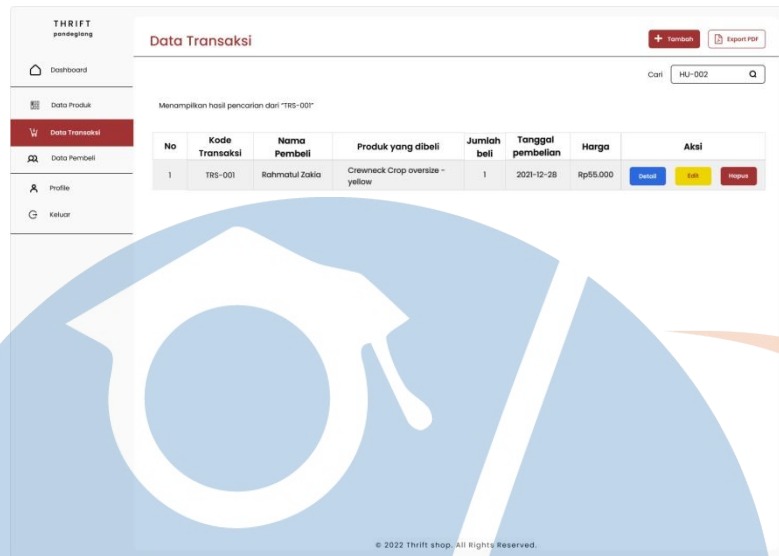
#### 4.2.5.15 Tampilan data transaksi (admin)




Gambar 87 Prototype - Data Transaksi (Admin)



Gambar 88 Prototype - Tambah data transaksi (admin)



*Gambar 89 Prototype - Cari data transaksi (admin)*



*Gambar 90 Prototype - Detail Data Transaksi (admin)*

#### 4.2.5.16 Tampilan data pembeli (admin)

No	Kode User	Nama	Email	No Handphone	Aksi
1	USR-001	Rahmatul Zaki	rahmatulzaki@gmail.com	08190612200	Detail Edit Hapus
2	USR-002	Mulya	mulyaadh@gmail.com	0890200047	Detail Edit Hapus
3	USR-003	Fikri sudin	fikrisudin@gmail.com	0890200047	Detail Edit Hapus
4	USR-004	Rifq Maratul	rifqmaratul@gmail.com	0890200047	Detail Edit Hapus
5	USR-005	Teng	teng@gmail.com	0890200047	Detail Edit Hapus
6	USR-006	RINI ARIYO	rini@gmail.com	0890200047	Detail Edit Hapus
7	USR-007	Royan K	royan@gmail.com	0890200047	Detail Edit Hapus
8	USR-008	Jakia Putri	jakiaputri@gmail.com	0890200047	Detail Edit Hapus
9	USR-009	Viki unaga	vikiunaga@gmail.com	0890200047	Detail Edit Hapus
10	USR-010	Ayu amalia	ayumalia@gmail.com	0890200047	Detail Edit Hapus

Gambar 91 Prototype - Data Pembeli (Admin)

Kode User

No Handphone

Nama

Email

No Handphone

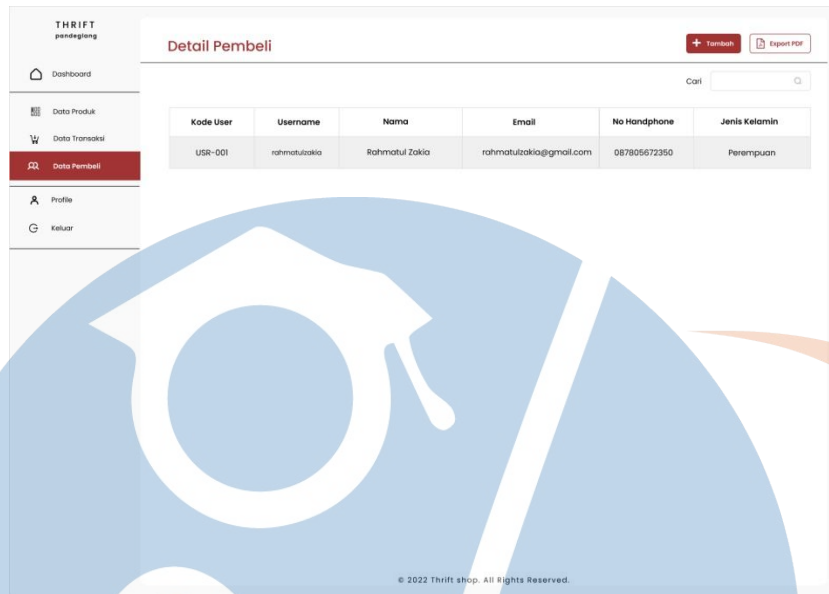
Jenis Kelamin

Simpan

Gambar 92 Prototype - Tambah data pembeli (admin)

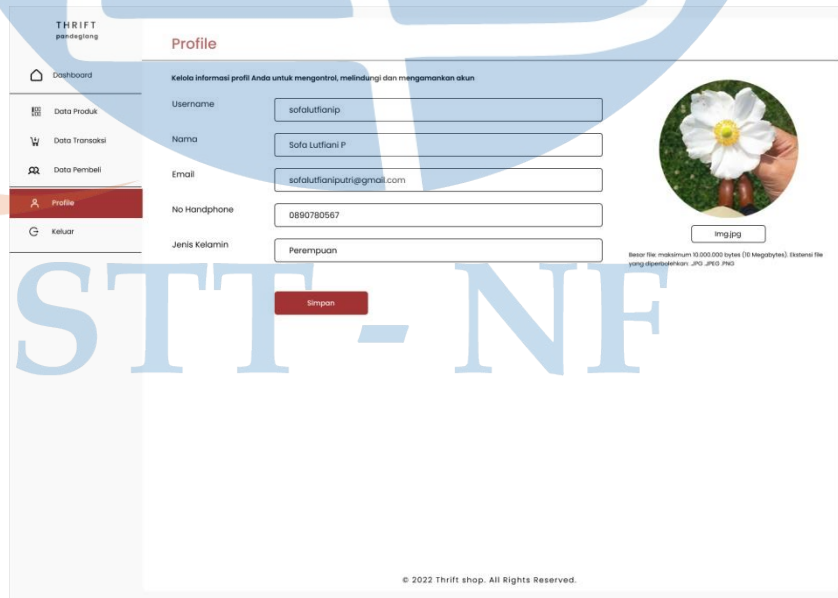
No	Kode User	Nama	Email	No Handphone	Aksi
1	USR-001	Rahmatul Zaki	rahmatulzaki@gmail.com	08190612200	Detail Edit Hapus

Gambar 93 Prototype - Cari data pembeli (admin)



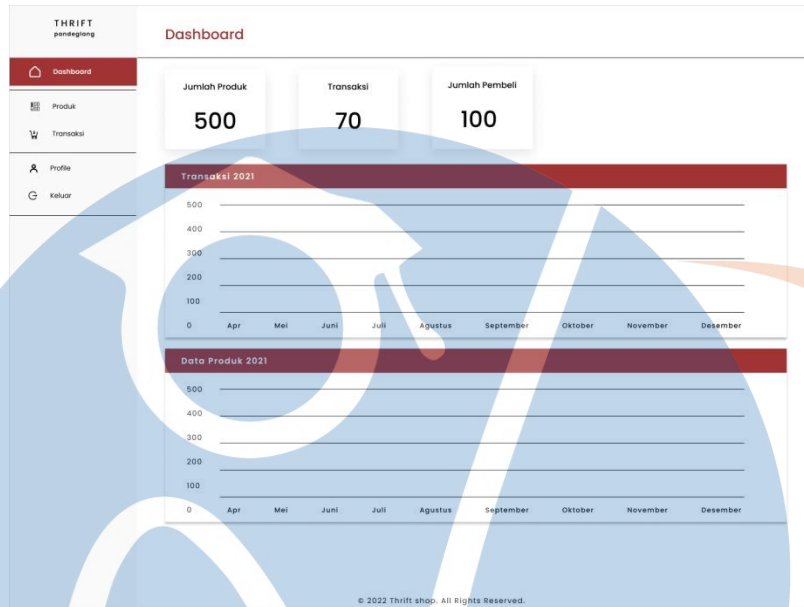
Gambar 94 Prototype - Detail data pembeli (admin)

#### 4.2.5.17 Tampilan akun/profile (admin)




Gambar 95 Prototype - halaman akun/profile (admin)

#### 4.2.5.18 Tampilan dashboard (pemilik toko)



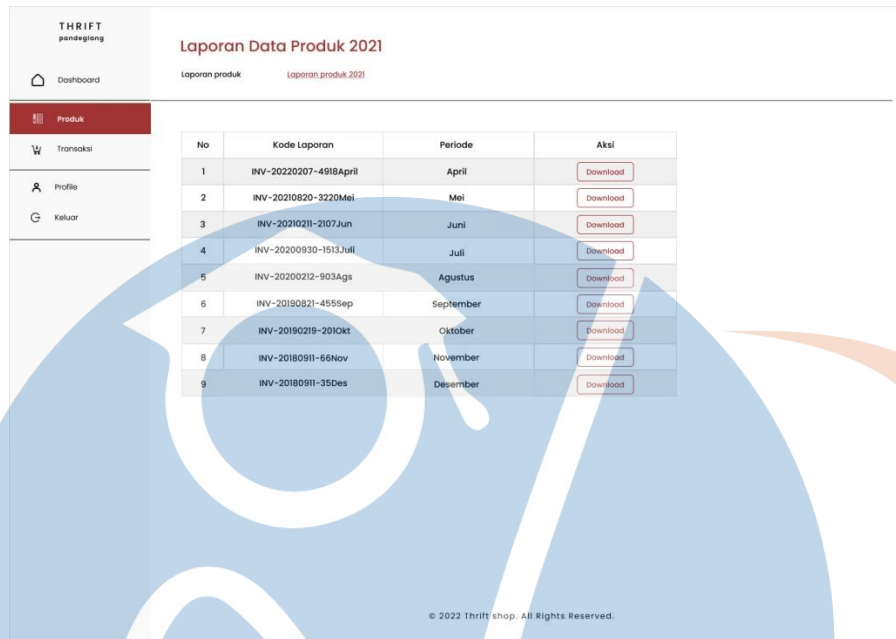
Gambar 96 Prototype - Dashboard Pemilik toko (penjual)

#### 4.2.5.19 Tampilan laporan data produk




Gambar 97 Protoyupe - laporan data produk





*Gambar 98 Prototype - laporan data produk 2021*

#### 4.2.5.20 Tampilan laporan data transaksi



*Gambar 99 Prototype - laporan data transaksi*

THRIFT pendagang

Laporan Data Transaksi 2021

Dashboard Laporan Transaksi Laporan transaksi 2021

Produk

Transaksi

Profile

Keluar

No	Kode Laporan	Periode	Aksi
1	INV-20220207-4918April	April	Download
2	INV-20210820-3220Mei	Mei	Download
3	INV-20210211-2107Jun	Juni	Download
4	INV-20200930-1513Juli	Juli	Download
5	INV-20200212-903Ags	Agustus	Download
6	INV-20190821-4555Sep	September	Download
7	INV-20190219-2010kt	Oktober	Download
8	INV-20180911-66Nov	November	Download
9	INV-20180911-35Des	Desember	Download

© 2022 Thrift shop. All Rights Reserved.

Gambar 100 Prototype - Laporan Data transaksi 2021

#### 4.2.5.21 Tampilan akun/profile (pemilik toko)

THRIFT pendagang

Halaman Profile

Kelola informasi profil Anda untuk mengontrol, melindungi dan mengamankan akun


Username

Nama

Email

No Handphone

Jenis Kelamin



Reset file (Maksimum 10.000.000 bytes (10 Megabyte(s)). Ekstensi file yang diperbolehkan: jpg, png, gif, mp3

© 2022 Thrift shop. All Rights Reserved.

Gambar 101 Prototype - akun/profile (pemilik toko)